

Regeringens årsberättelse 2020

Bilaga 4 Statens bolagsinnehav

STATSRÅDETS PUBLIKATIONER 2021:40

vn.fi/sv



VALTIONEUVOSTO
STATSRÅDET

Regeringens årsberättelse 2020

Bilaga 4 Statens bolagsinnehav

Julkaisujen jakelu

Distribution av publikationer

**Valtioneuvoston
julkaisuarkisto Valto**

Publikations-
arkivet Valto

julkaisut.valtioneuvosto.fi

Julkaisumyynti

Beställningar av publikationer

**Valtioneuvoston
verkkokirjakauppa**

Statsrådets
nätbokhandel

vnjulkaisumyynti.fi

Statsrådet

ISBN pdf: 978-952-383-618-1

ISSN pdf: 2490-0966

ISBN tryckt: 978-952-383-602-0

ISSN tryckt: 2490-0613

Layout: Statsrådets förvaltningsenhet, publikationsverksamheten
Helsingfors 2021

Tryckort: PunaMusta Oy, 2021



Regeringens årsberättelse 2020

Bilaga 4. Statens bolagsinnehav

Statsrådets publikationer 2021:40**Utgivare** Statsrådet**Språk** svenska **Sidantal** 75**Referat**

Enligt i 46 § i grundlagen ska statsrådet lämna en berättelse till riksdagen om regeringens verksamhet, skötseln av statsfinanserna och om hur budgeten har följts samt om regeringens åtgärder med anledning av riksdagens beslut. Närmare bestämmelser om regeringens årsberättelse finns i 9 a § i lagen om statsrådet (175/2003) och i 17 och 18 § i lagen om statsbudgeten (423/1988).

I 18 § i lagen om statsbudgeten förutsätts det att de redogörelser för statsfinanserna och skötseln av statsfinanserna samt resultat av statens verksamhet som tas in i regeringens årsberättelse ska ge riktiga och tillräckliga uppgifter om hur budgeten följts och om statens intäkter och kostnader, om statens ekonomiska ställning och resultat (rättvisande bild). På författningsnivå fastställs årsberättelsens innehåll i synnerhet i förordningen om statsbudgeten (1243/1992). Regeringens årsberättelse för 2020 består av fem delar:

- Regeringens årsberättelse
- Bilaga 1 Ministeriernas resultatöversikter
- Bilaga 2 Bokslutskalkyler
- Bilaga 3 Åtgärder med anledning av riksdagens uttalanden och ställningstaganden
- Bilaga 4 Statens bolagsinnehav

Nyckelord statsrådet, regeringens berättelser, bokslut, ägarstyrning**ISBN PDF** 978-952-383-618-1**ISSN PDF** 2490-0966**ISBN tryckt** 978-952-383-602-0**ISSN tryckt** 2490-0613**Ärendenummer** VN/24475/2020**URN-adress** <http://urn.fi/URN:ISBN:978-952-383-618-1>

Hallituksen vuosikertomus 2020

Liite 4. Valtion yhtiöomistus

Valtioneuvoston julkaisuja 2021:40**Julkaisija** Valtioneuvosto

Kieli ruotsi **Sivumäärä** 75

Tiivistelmä

Valtioneuvosto antaa eduskunnalle hallituksen vuosikertomuksen perustuslain 46 §:ssä säädettyinä kertomuksena hallituksen toiminnasta, valtiontalouden hoidosta ja talousarvion noudattamisesta sekä niistä toimista, joihin hallitus on eduskunnan päätösten johdosta ryhtynyt. Hallituksen vuosikertomuksesta säädetään tarkemmin valtioneuvostosta annetun lain (175/2003) 9 a §:ssä sekä valtion talousarviosta annetun lain (423/1988) 17 ja 18 §:ssä.

Talousarviolain 18 §:ssä edellytetään, että hallituksen vuosikertomukseen otettavien valtiontalouden ja valtion taloudenhoidon sekä toiminnan tuloksellisuuden kuvausten tulee antaa oikeat ja riittävät tiedot talousarvion noudattamisesta, valtion tuotoista ja kuluista, valtion taloudellisesta asemasta sekä tuloksellisuudesta (oikea ja riittävä kuva). Säädöstasolla kertomuksen sisältöä määrittävät erityisesti myös valtion talousarviosta annetun asetuksen (1243/1992) vaatimukset. Hallituksen vuosikertomus vuodelta 2020 muodostuu viidestä osasta:

- Hallituksen vuosikertomus
- liite 1 Ministeriöiden tuloksellisuuden kuvaukset
- liite 2 Tilinpäätöslaskelmat
- liite 3 Toimenpiteet eduskunnan lausumien ja kannanottojen johdosta
- liite 4 Valtion yhtiöomistus

Asiasanat valtioneuvosto, hallituksen kertomukset, tilinpäätös, omistajaohjaus**ISBN PDF** 978-952-383-618-1**ISSN PDF** 2490-0966**ISBN painettu** 978-952-383-602-0**ISSN painettu** 2490-0613**Asianumero** VN/24475/2020**Julkaisun osoite** <http://urn.fi/URN:ISBN:978-952-383-618-1>

Innehåll

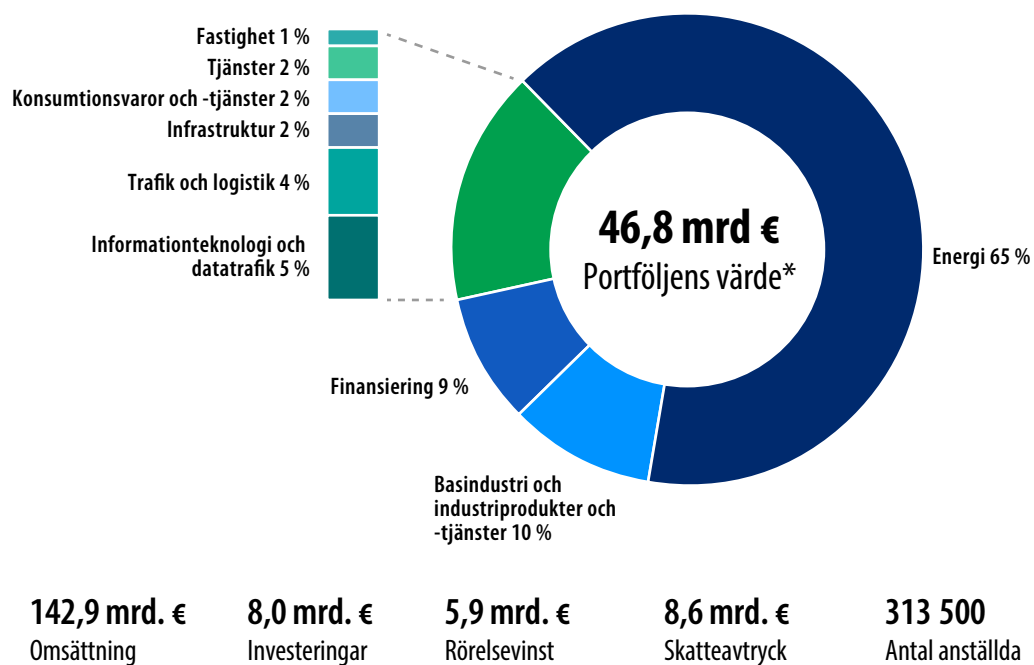
1	Statens bolagsinnehav	7
1.1	Nyckeltal	7
1.2	Premiering	8
1.3	Styrelseval	9
1.4	Företagsansvar	10
1.5	Skatteavtryck	11
1.6	Grunduppgifter om portföljbolagen	12
1.7	Aktieportföljens utveckling	15
1.7.1	Statens direktägda börsbolag	15
1.7.2	Bolag som ägs via Solidium	18
1.8	Statens direkta börsinnehav	22
	Altia Abp	22
	Finnair Abp	23
	Fortum Abp	24
	Neste Abp	25
1.9	Onoterade kommersiella bolag	26
	Arctia Ab	26
	Boreal Växtförädling Ab	27
	Finavia Abp	28
	Fingrid Oyj	29
	Gasgrid Finland Oy	30
	Gasum Oy	31
	Kemijoki Oy	32
	Leijona Catering Oy	33
	Motiva Oy	34
	Nordic Morning Group Abp	35
	Patria Abp	36
	Posti Abp	37
	Finlands Färjetrafik Ab	38
	Myntverket i Finland Ab	39
	Finska Centralen för Utsädespotatis Ab	40
	Suomen Viljava Oy	41
	Tapio Ab	42
	Vapo Ab	43
	VR-Group Ab	44

1.10 Bolag med specialuppgift.....	45
A-Kruunu Oy	45
Alko Ab	46
Cinia Ab.....	47
CSC – Tieteen tietotekniikan keskus Oy.....	48
DigiFinland Oy.....	49
FinnHEMS Oy.....	50
Finnpilot Pilotage Oy	51
Finnvera Abp.....	52
Governia Oy	53
Hansel Ab	54
HAUS Kehittämiskeskus Ab	55
Hästinstitut Ab	56
Kommunfinans Abp.....	57
Trafikstyrningsbolag Fintraffic Ab	58
Solidium Oy	59
STUK International Ab	60
Suomen Erillisverkot Oy.....	61
Suomen Ilmailuopisto Oy	62
Finlands Malmförädling Ab.....	63
Finlands Industriinvestering Ab (Tesi).....	64
Teknologiska forskningscentralen VTT Ab	65
Fonden för industriellt samarbete Ab (Finnfund).....	66
Tietokarhu Oy.....	67
Klimatfonden Ab (Statens utvecklingsbolag Vake)	68
Veikkaus Ab	69
Rundradion Ab.....	70
1.11 Informationskällor samt beräkningsformler för nyckeltalen.....	71
1.12 Innehavsandelar och riksdagsfullmakter 31.12.2020	72

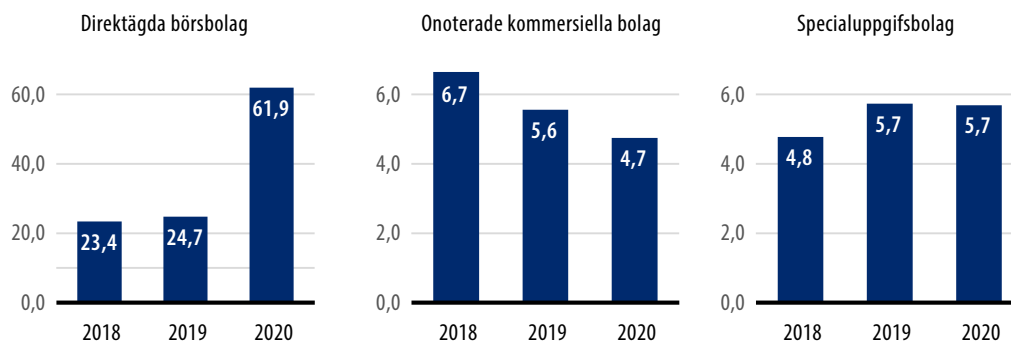
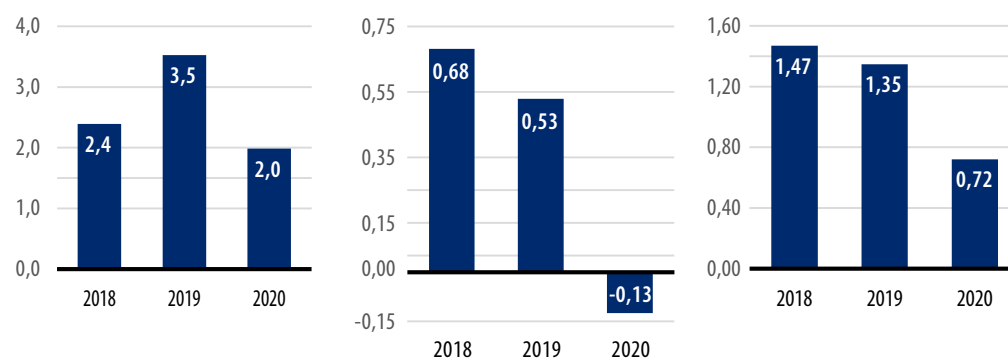
1 Statens bolagsinnehav

1.1 Nyckeltal

Figur 1. Värdet på statens bolagsinnehav branschvis och nyckeltal 2020 Omsättning och rörelsevinst för statens bolagsinnehav



Vid utgången av 2020. För börsbolagens del marknadsvärdet, för de olistade bolagens del ägarstyrningens uppskattning av värdet.

Figur 2. Omsättning och rörelsevinst av statliga bolagsinnehav**Omsättning mrd. €****Rörelsevinst mrd. €**

ROI % 8,8 (15,4)

ROI % -1,2 (9,1)

1.2 Premiering

Statens ställningstagande om premieringen av ledningen och personalen i statsägda bolag lades fram i statsrådets ägarpolitiska principbeslut i april 2020. Fokus ligger på att stärka företagsansvaret och resultatet. Både i Finland och ute i världen har företagens styrelser inkluderat företagsansvar i sin agenda vid utformningen av premieringssystemen. Staten som ägare förväntar sig att bolagen integrerar företagsansvar i premieringen.

Storleken på det statliga innehavet har betydelse för hur strängt man förväntar sig att

riktlinjerna genomförs i praktiken. I bolag som helt och hållet ägs av staten är ställningstagandet bindande. I bolag med statlig majoritet ska ställningstagandet iakttas, om inte

aktieägarnas gemensamma intresse förutsätter något annat. Dessa bolag ska informera staten som ägare om avvikelser från ställningstagandet i förväg, med undantag för

börsbolag som rapporterar om premieringen till alla aktieägare vid bolagsstämmorna. I bolag där staten är minoritetsägare uttrycker ställningstagandet en betydande ägares uppfattning om en god premieringspolicy.

Premieringen av ledning och personal är ett verktyg för bolagets styrelse med vilket man eftersträvar en värdeökning i bolaget. För att kunna verka på konkurrensutsatta marknader måste statsägda bolag kunna anställa ledning och personal på konkurrenskraftiga villkor. Det statliga ägandet får inte inverka på konkurrensneutraliteten. Staten som ägare förutsätter att bolagen rapporterar om premieringspolicyn och ändringar i premieringen på bolagsstämman.

Berättelseperioden var exceptionell på grund av coronavirusepidemin. Epidemin påverkade premieringen i statsägda företag liksom även i bolag med andra ägare. Epidemins konsekvenser för premieringen av ledningen och personalen var betydande, även om de var olika i olika bolag. Permitteringar, uppsägningar och frivilliga lönesänkningar sänkte ledningens och personalens fasta löner. Också kriterierna för rörliga ersättningar utfaller i många bolag nära noll. I vissa statsägda bolag avstod eller avhöll sig den operativa ledningen eller styrelsen från en del av sin kompensation på grund av coronaviruskrisen.

Som helhet följde nivån på premiering i statsägda företag i regel finländsk marknadspraxis. Den totala premiering som betalades ut till de verkställande direktörerna låg vanligtvis i närheten av eller under medianen. Den totala premieringen av ledningsgrupperna var snarlik.

1.3 Styrelseval

I de bolag som styrs av statrådets kansli utsågs 2020 totalt 184 (191) styrelseledamöter, av vilka staten utsåg totalt 158 (155). Av dessa var 31 (33) nya ledamöter. År 2020 steg kvinnornas andel bland de styrelsemedlemmar som staten utsåg till 46 (43) procent. Kvinnornas andel av styrelseordförandena ökade till 27 (19) procent. Solidium Oy verkar aktivt i nomineringsutskotten i sina egna portföljbolag och ingår inte i siffrorna ovan. Staten utnämner årligen sammanlagt över 300 styrelsemedlemmar.

Staten har som mål att andelen kvinnliga respektive manliga styrelseledamöter som staten utnämner inte ska vara mindre än 40 procent i något bolag. Om målet inte uppnås hör avvikelserna oftast ihop med antalet styrelseledamöter i bolaget eller till exempel det antal styrelseledamöter som staten enligt delägaravtalet har rätt att utnämna.

När styrelserna i företagen utses uppmärksammas förutom jämställdheten mellan könen även internationell erfarenhet, branschkompetens och ledarskapsförmåga. Det viktigaste

är att styrelsen bildas så att den svarar mot behoven i respektive bolag och att samtliga ledamöter tillför bolaget ett mervärde. En viktig motivering när styrelseledamöter tillsätts är att kandidaterna har erfarenhet och sakkunskap, att styrelsernas samarbetsförmåga och mångsidiga kompetens säkerställs och att statsrådets mål för jämställdhet iakttas. Genom styrelseutnämningar kan staten som ägare se till att dess mål uppnås på bästa möjliga sätt.

Staten eftersträvar att mandatperioderna för de styrelseledamöter som väljs på förslag av staten ska vara högst 5–7 år. Bolagsstämman väljer styrelseledamöterna och utser vanligtvis också styrelsens ordförande. Staten representeras på bolagsstämmorna av antingen den minister eller en tjänsteman som ansvarar för ägarstyrningen. Vid kartläggningen av potentiella styrelseledamöter anlitar staten en utomstående expert.

Många sådana bolag där staten inte är den enda ägaren har ett nomineringsutskott bestående av representanter för de största ägarna, som bereder de ärenden som rör sammansättningen och premieringen av styrelsen och nominerar styrelsekandidaterna för bolagsstämman.

1.4 Företagsansvar

Företagsansvar innebär företagets ansvar för de samhälleliga konsekvenserna av sin verksamhet. Förändringarna i omvärlden framhäver företagets ansvar för människor, miljö och ekonomi. Förändringarna blir allt snabbare och företagsansvarets betydelse i företagets affärsverksamhet ökar ständigt. Företagsansvaret har blivit en del av företagets konkurrenskraft eftersom det handlar om både riskhantering och i allt högre grad även affärsmöjligheter.

Statsrådets nya ägarpolitiska principbeslut "Välstånd genom ansvarsfullt ägarskap" offentliggjordes i april 2020. Ansvarsfrågorna ges särskild tyngd i principbeslutet. Bolagen förväntas starkt integrera företagsansvaret i sin affärsverksamhet.

Klimatfrågorna prioriteras klart jämfört med det tidigare principbeslutet. Stor vikt läggs vid regeringsprogrammets mål om ett klimatneutralt Finland 2035 och de relaterade åtgärder som ägaren förutsätter. Statsägda bolag ska identifiera bolagets klimatkonsekvenser och ställa upp ambitiösa förebyggande mål samt även identifiera klimatförändringens konsekvenser för den egna affärsverksamheten.

Det förutsätts att bolagen identifierar de största riskerna i sin affärsverksamhet och konsekvenserna av sin verksamhet samt förbinder sig att minska de negativa konsekvenserna. Som ägare förväntar staten dessutom att bolagen integrerar företagsansvaret i

premieringen. Principbeslutet förankrades genom satsningar på kommunikation, utbildning och styrelsearbete både inom statsrådet och utåt mot företagen.

Enligt principbeslutet förutsätter staten som ägare att varje bolag ställer upp mätbara mål för företagsansvaret, och på bolagsstämmorna rapporterar om hur målen utfaller, vilka åtgärder som vidtagits och om målen för de följande åren. Denna rapportering gjordes första gången på bolagsstämmorna våren 2017. På bolagsstämmorna 2021 fästes allt större uppmärksamhet vid kopplingen mellan företagsansvaret och bolagens strategi.

Statens förväntningar i egenskap av ägare har utvecklats kraftigt under senare år, från rapporteringskrav till krav på ett allt mer strategiskt företagsansvar. Det här återspeglar hur samhället och intressentgruppernas förväntningar har utvecklats. Endast ett ansvarsfullt företag kan skapa en hållbar konkurrensfördel. Därför är främjandet av företagsansvaret en viktig del av den uppsättning verktyg en aktiv ägare har för att öka ägarvärdet.

Ägarstyrningsavdelningen fortsatte den regelmässiga dialogen med bolagen om företagsansvaret och utvecklandet av det. Ägaren betonar bolagets väsentlighetsanalys av företagsansvaret och utvecklingen av bolagets ledning av företagsansvaret, som görs med stöd av analysen. Med rätt ledning skapas förmåga till tillväxt av företagsvärdet och därmed ägarvärdet.

Företagsansvarsanalyserna görs inom ramen för det ägarstrategiska arbetet. Modellen för analys av ägarstyrningens företagsansvar utvecklades så att den täcker bland annat de nya koncepten i principbeslutet. Bolagen rapporterade frågor i anslutning till företagsansvaret på bolagsstämmorna och de diskuterades vid de regelmässiga mötena med bolagens ledning.

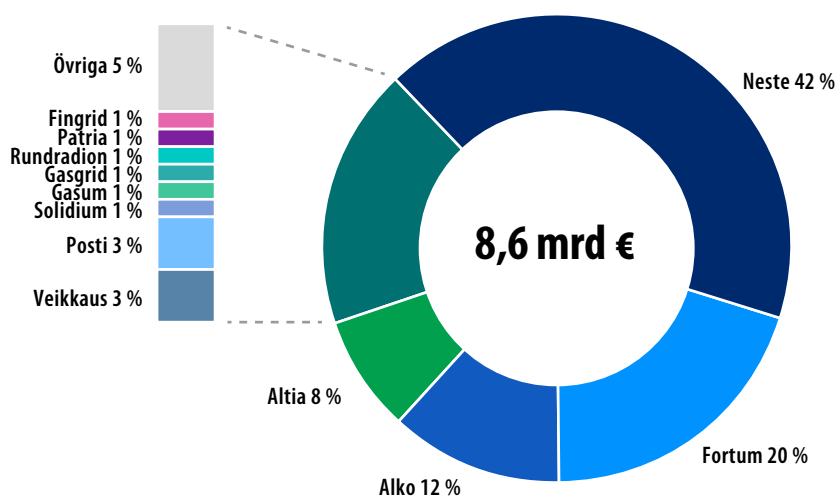
Staten ordnar i sin egenskap av ägare seminarier om företagsansvar cirka vartannat år. Under berättelseåret ordnades inget.

1.5 Skatteavtryck

Staten har som ägare entydigt tagit ställning till bolagens skatterapportering för vilken det finns riktlinjer i det ägarpolitiska principbeslutet. Aggressiv skatteplanering godkänns inte och skatterna ska betalas i det land där resultatet uppkommer. Det är inte godtagbart att minimera beskattningen till exempel genom att använda skatteparadis. Ägarstyrningsavdelningen vid statsrådets kansli har allt sedan 2014 uppmuntrat de statsägda bolagen att publicera sina skatteuppgifter. Skatteuppgifterna för 2020 samlades in från alla statsägda bolag, inklusive bolag där ägarstyrningen handhas av andra ministerier. Alla bolags totala skatteavtryck var 8,6 miljarder euro. De bolag som lyder under statsrådets kansli

ägarstyrning har redan flera års erfarenhet av offentlig skatterapportering och bolagen har vidareutvecklat den. Som ägare följer staten i sin styrning av majoritetsbolagen OECD:s rekommendationer och uppmanar bolagen att rapportera skatterna landsvis.

Figur 3. De olika bolagens andelar av de betalda och redovisade skatterna 2020



1.6 Grunduppgifter om portföljbolagen

Tabell 1. Nyckeltal för börsbolag 2020

Börsbolag	Om-sättning	Rörelse-vinst	Rörelse-vinst %	Balans-om-slutning	Soliditet %	Nettoskuld-sättnings-grad %	Avkastning på eget kapital %	Avkastning på sysselsatt kapital %	Anställda
Altia Abp	342	23	7 %	456	34 %	-2 %	12 %	0 %	650
Finnair Abp	829	-465	-56 %	3 647	26 %	151 %	-56 %	-14 %	6 105
Fortum Abp	49 015	1 599	3 %	57 810	27 %	54 %	14 %	11 %	19 933
Neste Abp	11 751	828	7 %	9 815	60 %	-4 %	12 %	11 %	4833

Tabell 2. Nyckeltal för onoterade kommersiella bolag för 2020

Onoterade kommersiella bolag	Omsättning	Rörelse- vinst	Rörelse- vinst %	Balansom- slutning	Soliditet %	Nettoskuld- sättnings- grad %	Avkastning på eget kapital %	Avkastning på sysselsatt kapital %	Anställda
Arctia Ab	80,8	2,4	3%	283,7	50%	60%	1%	1%	439
Boreal Växtförädling Ab	9,7	0,4	4%	12,0	67%	-15%	4%	5%	75
Finavia Abp	150,6	-128,9	-86%	1476,5	36%	136%	-24%	-10%	1 366
Fingrid Oyj	682,5	118,4	17%	2306,8	27%	166%	14%	7%	400
Gasgrid Finland Oy	126,9	67,2	53%	454,7	51%	37%	18%	18%	39
Gasum Oy	664,3	5,7	1%	1362,0	36%	122%	-1%	3%	384
Kemijoki Oy	53,3	5,3	10%	490,1	11%	807%	2%	1%	39
Leijona Catering Oy	73,3	5,6	8%	29,4	64%	-81%	24%	30%	511
Motiva Oy	7,1	0,5	7%	4,7	59%	-81%	16%	20%	63
Nordic Morning Abp	73,9	-2,2	-3%	48,7	33%	77%	-13%	-5%	372
Patria Abp	534,1	40,3	8%	694,7	39%	72%	15%	9%	2 973
Posti Abp	1 613,6	55,0	3%	1285,3	35%	52%	7%	7%	16 134
Suomen Lauttaliikenne Ab	58,2	9,7	17%	72,1	69%	-8%	16%	19%	346
Suomen Rahapaja Ab	57,2	-5,1	-9%	71,5	37%	95%	-20%	-11%	208
Suomen Siemensperunakeskus Ab	3,0	0,0	0%	3,3	67%	32%	0%	0%	14
Suomen Viljava Oy	19,8	5,1	26%	28,8	70%	30%	20%	20%	60
Tapio Ab	13,0	1,3	10%	16,5	65%	-50%	10%	12%	84
Vapo Ab	544,9	-95,3	-17%	758,5	28%	153%	-46%	-16%	1 031
VR-Yhtymä Ab	791,9	-24,6	-3%	2010,0	64%	7%	-2%	-1%	5 818

Tabell 3. Nyckeltal för specialuppgiftsbolag 2020

Bolagen med specialuppgifter	Omsättning	Rörelse- vinst	Rörelse- vinst %	Balansom- slutning	Soliditet %	Nettoskuld- sättnings- grad %	Avkastning på eget kapital %	Avkastning på sysselsatt kapital %	An- ställda
A-Kruunu Oy	10,4	4,5	43%	356,8	15%	456%	0%	1%	22
Alko Ab	1 296,8	64,8	5%	310,0	37%	-147%	49%	63%	1 869
Cinia Group Ab	59,7	6,7	11%	120,6	41%	64%	10%	8%	301
CSC Tieteen tietotekniikan keskus Oy	54,7	2,5	5%	41,8	39%	-181%	27%	35%	454
Digi Finland Oy	2,5	-9,5		72,9	98%	-21%	-12%	-12%	0
FinnHEMS Oy	30	-1,1	-4%	30,5	78%	-66%	5%	5%	54
Finnpilot Pilotage Oy	35,8	-0,6	-2%	23,7	63%	-23%	-3%	-4%	333
Finnvera Abp	599,6	-739,6	-123%	12 673,0	6%	869%	-102%	-6%	322
Governia Oy	27,1	6,2	23%	247,2	60%	31%	4%	3%	25
Hansel Ab	11,5	-1,8	-16%	13,0	62%	-111%	-19%	-19%	111
Haus Kehittämiskeskus Ab	8,5	1,0	12%	4,6	48%	-213%	89%	74%	40
Hevosopisto Ab	7,0	-0,3	-4%	4,7	74%	-23%	-8%	-8%	69
Kilmatfunden Ab	98,6	95,9	97%	3883,7	88%	-3%	5%	6%	9
Kommunfinans Ab	252,6	194,1	77%	4 4042,4	4%		9%		165
Trafikstyrningsbolag Finntraffic Ab	182,4	-8,0	-4%	230,1	70%	-1%	-6%	-5%	1 009
Solidium Oy	0,0	-3,8		6 949,4	95%				12
Stuk International Ab	0,3	0,0	6%	2,0	65%	-123%	2%	2%	1
Suomen Erillisverket Oy	104,4	6,9	7%	257,2	89%	-6%	2%	3%	379
Suomen Ilmailuopisto Oy	9,3	0,4	4%	19,9	94%	-38%	2%	3%	46
Finlands Malmförädling Ab	338,3	-17,5	-5%	975,9	51%	20%	-4%	-0%	888
Finlands Industriinvestering Ab (Tesi)	226,3	221,6	98%	1 499,3	95%	-33%	16%	20%	35
Teknologiska forskningscentralen VTT Ab	148,9	13,3	9%	284,1	69%	-74%	7%	8%	1 961
Fonden för industriellt samarbete Ab (Finnfund)	0,0	-12,3		721,4	42%	107%	-9%	10%	85
Tietokarhu Oy	8,0	-3,1	-39%	7,7	51%	0%	-46%	-46%	18
Veikkaus Ab	1 260,3	680,5	54%	1 032,9	-79%	18%	68%	68%	1 592
Yleisradio Ab	487,6	8,8	2%	368,7	39%	13%	5%	4%	3 296

1.7 Aktieportföljens utveckling

1.7.1 Statens direktägda börsbolag

Marknadsvärdet av statens direktägda börsportfölj steg med 42 procent 2020 och var 29,7 (21,0) miljarder euro. Under året överläts aktier i Neste för 18,5 miljoner till FinnHems Oy. Antalet aktier motsvarade 0,05 procent av alla Nestes aktier och röster. De aktier i Altia som Statens utvecklingsbolag Vake Oy innehade återfördes i december i statens direkta ägo. Staten deltog med 286 miljoner euro i Finnairs emission i relation till sitt innehav.

Coronaviruspandemin ledde till ett exceptionellt stort kursras i mars. Marknadsvärdet för de bolag staten äger direkt sjönk med nästan 40 procent jämfört med slutet av året. Efter mars började portföljvärdet emellertid återhämta sig och steg mot slutet av året till 29,7 miljarder euro som följd av Nestes starka kursökning. Nestes kurs ökade under året med 90 procent. Också tillkännagivandet av Altias fusion med norska Arcus stödde ökningen av portföljens marknadsvärde. Avkastningen på hela börsinnehavet var 35,4 (25,3) procent, och 46,0 (29,5) procent för bolag som ägs direkt av staten. Helsingforsbörsens generalindex steg med tio procent och avkastningsindex med 15 procent 2020. Portföljen utvecklades således synnerligen bra jämfört med den allmänna marknadsutvecklingen.

Den uppskattade utdelningen från statens direktägda börsbolag var 2,5 (4,0) procent räknad enligt bolagens kurser vid utgången av 2020. Utdelningen belastades av ökningen av Nestes marknadsvärde. Räknat enligt marknadsvärdet i slutet av 2020 var utdelningen på Helsingforsbörsen 3,3 (3,6) procent.

Tabell 4. Utvecklingen av marknadsvärdet av statens börsinnehav, miljoner euro

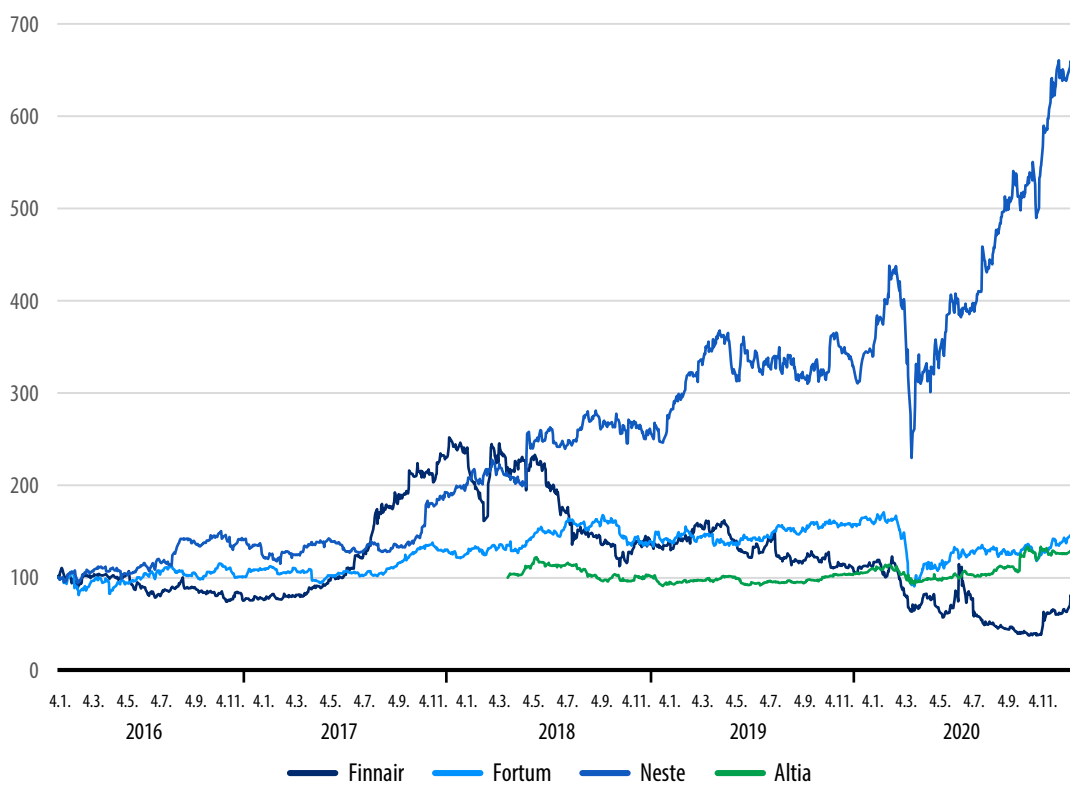
	Ägarandel %	2015	2016	2017	2018	2019	2020
Altia Abp	36,2				93	107	131
Finnair Abp	55,9	388	288	917	507	421	596
Fortum Abp	50,8	6 277	6 570	7 440	8 613	9 921	8 883
Neste Abp	44,2	3 549	4 689	6 853	7 729	10 562	20 121
Sammanlagt		10 214	6 858	15 210	16 941	21 010	29 731
Solidium Oy ägande sammanlagt		6 835	7 848	8 538	6 842	7 541	7 620
Sammanlagt		17 050	19 395	23 748	23 783	28 551	37 350

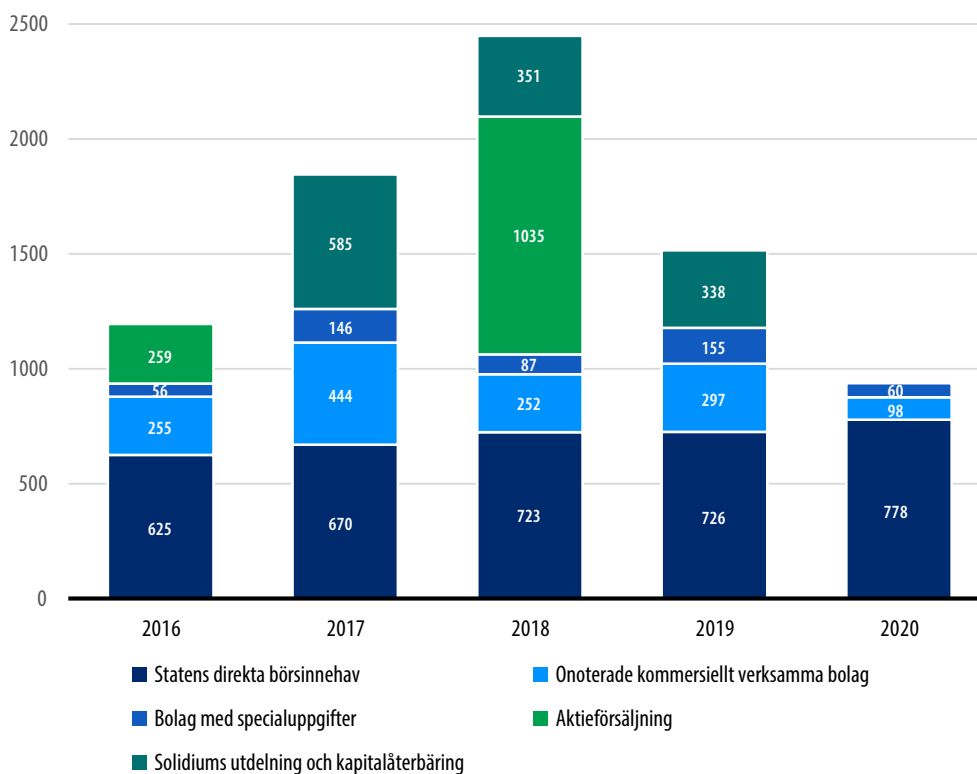
Tabell 5. Bolagens avkastningsutveckling

	Avkastning % 1 år	Jämförelseindex 1 år	Avkastning % 5 år	Jämförelseindex 5 år *
Altia Abp	27,9	N/A	N/A	N/A
Finnair Abp	-30,0	-38,2	-3,8	-10,5
Fortum Abp	-3,8	12,2	15,3	9,8
Neste Abp	95,6	-21,3	49,3	3,2

* Annualiserad

Figur 4. Utvecklingen av statens direktägda börsbolags aktiekurser



Figur 5. Vinstutdelning och intäkter av aktieförsäljning som staten erhöll kassabaserade

Staten som ägare fick utdelningar, kapitalåterbäringar sammanlagt 937 (1 515) miljoner euro. De minskade utdelningsinkomsterna var närmast en följd av coronapandemin: Finnair och Finavia betalade ingen utdelning, och av VR:s utdelning och kapitalåterbäring på 350 miljoner euro för räkenskapsåret 2019 beslutade man betala ut utdelningsandelen på 100 miljoner euro och betalningen sköts fram till 2021. Inte heller Solidium betalade utdelning 2020. Det utdelningsbelopp som de direktägda börsbolagen betalade ökade till 778 (726 miljoner euro) i och med att Nestes utdelning växte. Statens utvecklingsbolag Vake, som i slutet av året blev Klimatfonden, fick 2020 utdelningsinkomster till ett belopp av 86 (72) miljoner euro.

1.7.2 Bolag som ägs via Solidium

Tabell 6. Fördelning av Solidiums placeringsportfölj 31.12.2020

	Mn €	% av bolaget	% av aktieportföljen
Sampo Abp	1 531	8,0 %	20 %
Stora Enso Oyj	1 337	10,7 %*	18 %
Metso Outotec Oyj	1 009	14,9 %	13 %
Nokia Abp	933	5,2 %	12 %
Elisa Abp	754	10,0 %	10 %
Valmet Abp	390	11,1 %	5 %
SSAB AB	347	12,6 %	5 %
TietoEVRY Abp	319	10,0 %	4 %
Nokian Renkaat Oyj	311	7,8 %	4 %
Outokumpu Oyj	291	21,7 %	4 %
Kemira Oyj	204	10,2 %	3 %
Konecranes Abp	194	8,5 %	3 %
Alla aktieplaceringar	7 620		100 %

Fördelning av placeringar	Mn €	% av portföljen
Alla placeringar	7 842	100 %
Aktieplaceringar	7 620	97 %
Penningmarknadsplaceringar	222	3 %

*) Andel röster Stora Enso 27,3 %, SSAB 9,8 %

Aktieplaceringarnas andel av Solidiums placeringsportfölj var cirka 97 (98) procent 31.12.2020. Av aktieplaceringarna vägde Sampo mest med en andel på 20 (29) procent av hela portföljen. Solidiums placeringar på penningmarknaden var 222 (160) miljoner euro. Avkastningen av Solidiums aktieportfölj understeg avkastningen för det viktbegränsade indexet OMX Helsinki Cap under de senaste 12 månaderna. Även avkastningen från aktieportföljen för fem år understeg jämförelseindexets avkastning.

Tabell 7. Avkastningen på bolag som ägs av Solidium och jämförelseindexets avkastning, % 1 år och % 5 år*

	Avkastning, % 1 år		Avkastning, % 5 år	
	Bolag	Index	Bolag	Index
Elisa Abp	-6	-12	10	-5
Kemira Oyj	3	9	9	8
Konecranes Abp	11	21	9	14
Metso Outotec Oyj	46	27	20	12
Nokia Abp	-4	15	-11	12
Nokian Renkaat Oyj	19	6	2	2
Outokumpu Oyj	15	4	5	3
Sampo Abp	-7	10	0	7
SSAB AB	-11	4	13	3
Stora Enso Oyj	23	24	17	10
TietoEVRY Abp	-1	17	7	12
Valmet Abp	13	27	25	12
Aktieportföljens totala avkastning	5,8	15,7	7,1	11,1
Ränteplaceringar	0,5		0,4	
Avkastning på placeringarna	5,7		6,6	

I portföljen: Konecranes 24.5.2016, Nokia 13.3.2018, Nokian Renkaat 19.3.2019

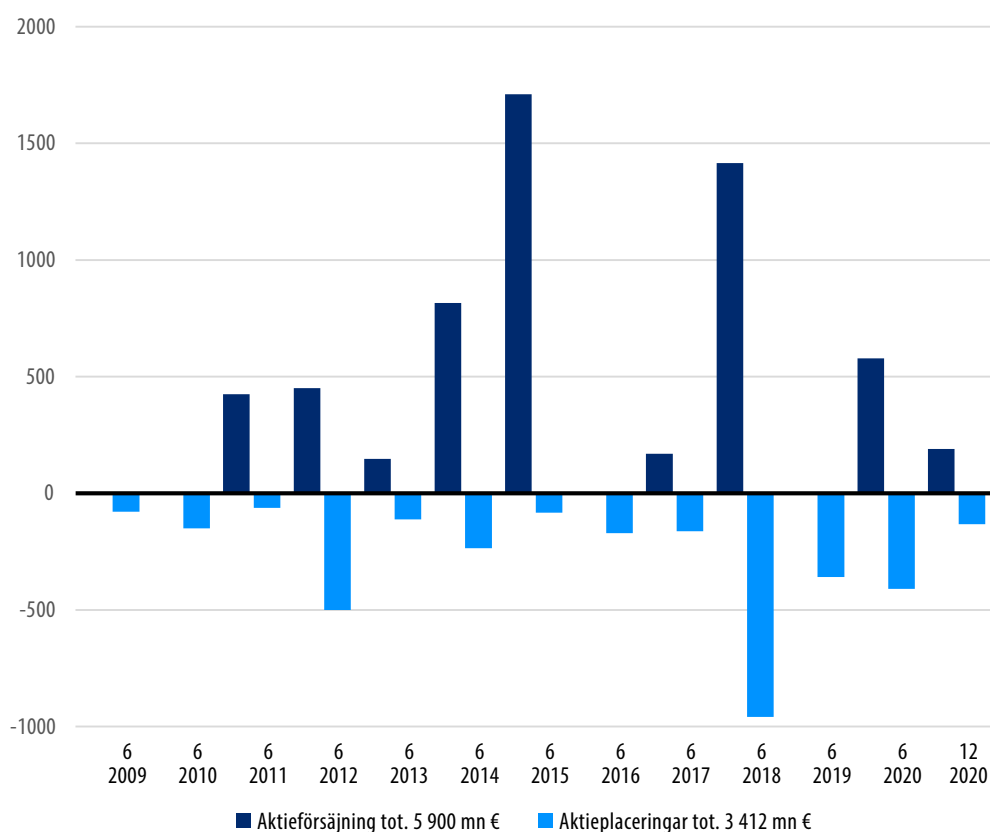
Den bästa avkastningen under kalenderåret hade Metso Outotec (46 procent), Stora Enso (23 procent) och Nokian Renkaat (19 procent). Av dessa överskred Metso Outotecs och Nokian Renkaats avkastning även jämförelseindexets avkastning. Tre bolag hade en negativ avkastning, SSAB (-11 procent), Elisa (-6 procent) och TietoEVRY (-1 procent). Elisa presterade dock bättre än jämförelseindexet.

Under kalenderåret köpte Solidium aktier för sammanlagt 484 miljoner euro. Solidium höjde sin ägarandel i Nokia från 3,8 procent till 5,2 procent med ett belopp på 270 miljoner euro. Solidium köpte aktier i Nokian Renkaat för totalt 89 miljoner euro och bolagets ägarandel i Nokian Renkaat ökade från 5,0 procent till 7,8 procent. Innehavet i Konecranes höjdes endast marginellt från 8,4 procent till 8,5 procent. Bolaget placerade ytterligare 2 miljoner euro i Konecranes.

Solidiums ägarandel i TietoEVRY försvagades genom fusionen mellan Tieto och EVRY från 10,0 procent till 6,3 procent. Genom aktieaffären med Apax ökade innehavet igen till 10,0 procent.

Under kalenderåret sålde Solidium aktier för sammanlagt 648 miljoner euro. Bolaget sålde aktier i Sampo för 458 miljoner euro. Solidiums ägarandel i Sampo sjönk till följd av försäljningen från 10,0 procent till 8,0 procent. Solidium avstod helt från sitt innehav på 14,9 procent i Neles när det sålde aktieinnehavet till Valmet för 190 miljoner euro.

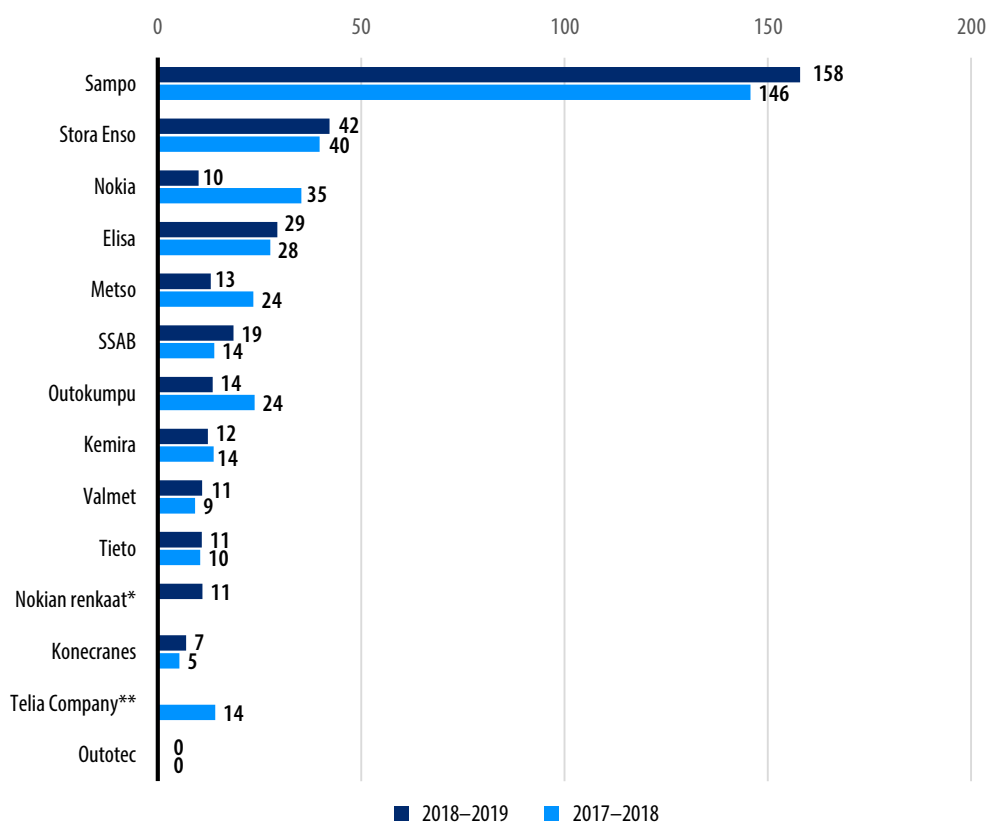
Figur 6. Solidiums aktieplaceringar och aktieförsäljning 2020, miljoner euro



Utdelningsavkastningen på Solidiums portfölj beräknad enligt portföljbolagens aktiekurser och bokslutsmeddelanden i slutet av 2020 är 2,8 (2,6) procent och utdelningsrelationen 55 (46) procent. Räknat enligt marknadsvärdet i slutet av 2020 var utdelningsavkastningen på Helsingforsbörsen 3,3 (3,6) procent och utdelningsrelationen 78 (70) procent.

Solidium har fått totalt cirka 4,0 miljarder euro i vinstutdelning från 2008. Solidium har betalat staten vinstutdelning till ett belopp av sammantaget cirka 5,7 miljarder euro. Utöver vinstutdelningen har Solidium överlämnat aktier som kapitalåterbäring till staten. Solidium har placerat i aktier för 3,4 miljarder euro och sålt aktier för 5,9 miljarder euro.

Figur 7. Vinstutdelningen av Solidiums portföljbolag, miljoner euro



Nordeas aktieutdelning med 2019–2020, utdelningarna som erhöles i flera omgångar har periodiserats enligt Solidiums räkenskapsperiod.

1.8 Statens direkta börsinnehav

Altia Abp

Altia är ett alkoholdrycksföretag med verksamhet på marknaden för viner och starka alkoholdrycker i Norden och Baltikum. Bolaget tillverkar, importerar, marknadsför, säljer och distribuerar egna produktmärken och produkter för huvudmän samt exporterar alkoholdrycker till cirka 30 länder.

ALTIA ABP

Statens ägarandel

36,2 %

Ägarstyrning

Statsrådets kansli

Strategiskt intresse i innehavet

Inget strategiskt intresse

Styrelse 19.3.2021

Sanna Suvanto-Harsaae (ordf.), Jyrki Mäki-Kala (vice ordf.), Jukka Leinonen, Tiina Lencioni, Jukka Ohtola, Anette Rosengren, Torsten Steenholt

Verkställande direktör

Pekka Tennilä

Nyckeltal

	2020	2019
Omsättning, Mn €	342,4	359,6
Rörelsevinst, Mn €	22,9	25,1
Rörelsevinstprocent, %	6,7	7,0
Balansomslutning, Mn €	455,6	400,2
Soliditet, %	34,3	37,8
Nettoskuldssättningsgrad, %	-2,5	19,1
Avkastning på eget kapital, %	11,6	12,2
Avkastning på sysselsatt kapital, %	7,7	8,5
Utdelning totalt (förslag), Mn €	27,1	15,2
Utdelning till staten, Mn €	9,8	5,5
Investeringar, Mn €	7,0	6,8
Anställda totalt 31.12	637	632
Anställda i Finland 31.12	378	381
Könsfördelning i ledningsgruppen, k/m	2/5	2/5
Könsfördelning i styrelsen, k/m	3/4	3/4
Totalt skatteavtryck	654,2	613,8
Skatteavtryck i Finland	345,9	325,7

En god prestation trots undantagsåret

Bolagets omsättning sjönk med 4,8 procent till följd av pandemirestriktionerna som påverkade i

synnerhet kanalerna för utskänkning och försäljning till resenärer. Begränsningarna styrde konsumenternas köp till monopolen, och även om försäljningen i monopolkanalerna inte helt kompenserade den minskade försäljningen i andra kanaler inverkade denna förskjutning på bolagets lönsamhet på ett positivt sätt. Även besparingarna på koncernnivå under året och det relativt låga priset på korn, i synnerhet i början av året, bidrog till Altias lönsamhet. Altias jämförbara omsättning steg av nämnda anledningar till 35,0 miljoner euro (26,8) och den jämförbara procentuella rörelsevinsten till 10,2 procent (7,5).

I enlighet med sin färdplan för ansvarsfullhet satsade Altia även 2020 på ett antal betydande gärningar kopplade till samhällsansvaret. Bolagets investering i en bränslesilo som möjliggör användningen av havreskal tar bolaget ett steg närmare målsättningen "kolneutral produktion senast 2025". Dessutom förbättrade Altia sin produktionskapacitet för drycker med låg alkoholhalt och utan alkohol och beredde lanseringen av Koskenkorva Vodka Climate Action 2021. Råvaran i vodkan är korn odlat enligt principerna för ett förnyande jordbruk och produkten ligger i detta hänseende bland föregångarna även globalt sett.

Målet är att bli ledande varumärkeshus

Årets viktigaste strategiska händelse var offentliggörandet av fusionen mellan Altia och Arcus. Genomförandet kräver ytterligare att de normala myndighetstillstånden fås. Altia uppskattar att det sker under den första hälften av 2021. Altia bedömer att arrangemanget när det är klart förbättrar det fusionerade bolagets möjligheter till tillväxt i framtiden både på de nordiska och internationella marknaderna och skapar en allt bättre och effektivare partner för sina leverantörer och kunder.

Finnair Abp

Finnair är ett nätverksflygbolag som är specialiserat på reguljärtrafik mellan Asien och Europa. Finnairs reguljärnät omfattar flera resmål i Asien, Nordamerika och Europa.

FINNAIR ABP

Statens ägarandel

55,9 %

Ägarstyrning

Statsrådets kansli

Strategiskt intresse i innehavet

Vidareutveckla Finlands ställning som centrum för internationell flygtrafik

Styrelse 17.3.2021

Jouko Karvinen (ordf.) Tiina Alahuhta-Kasko, Colm Barrington, Montie Brewer, Jukka Erlund, Hannele Jakosuo-Jansson, Henrik Kjellberg, Maija Strandberg

Verkställande direktör

Topi Manner

Nyckeltal	2020	2019
Omsättning, Mn€	829,2	3 097,7
Rörelsevinst, Mn€	-595,3	162,8
Rörelsevinstprocent, %	-71,8	5,3
Balansomslutning, Mn€	3 646,5	3 877,9
Soliditet, %	24,6	24,9
Nettoskuldskattningsgrad, %	153,2	64,3
Avkastning på eget kapital, %	-56,2	7,9
Avkastning på sysselsatt kapital, %	-15,2	6,3
Utdelning totalt, Mn€	0	0
Utdelning till staten, Mn€	0	0
Investeringar, Mn€	515,9	443,8
Anställda totalt 31.12	6 105	6 778
Anställda i Finland, i genomsnitt	5 982	6 164
Könsfördelning i ledningsgruppen, k/m	2/7	3/7
Könsfördelning i styrelsen, k/m	4/5	3/5
Totalt skatteavtryck	47,1	85,5
Skatteavtryck i Finland	47,7	84,9

Året präglades av coronaviruspandemin

Flygbolagen led massiva förluster för flygbolagen när passagerarströmmarna sinade. Efter

pandemiutbrottet hade Finnair ett passagerarantal motsvarande endast cirka tio procent av det förväntade antalet och bolaget blev tvunget att operera med ett minimalt nätverk under större delen av året. Passagerarantalet för hela året var 3,5 miljoner och omsättningen krympte till 829,2 miljoner euro. Båda siffrorna visar en minskning på över 70 procent jämfört med året innan. I den svåra situationen anpassade bolaget kraftigt sin verksamhet och sina kostnader, totalt med över 1,5 miljarder euro jämfört med kostnadsnivån 2019. I sparåtgärderna ingick permittering av nästan hela personalen en del av året och personalen minskade med cirka 1 100 personer. Trots alla sparåtgärder sjönk bolagets jämförbara rörelseresultat till följd av den minskade omsättningen till -595,3 miljoner euro och rörelsevinstprocenten till -71,8 procent.

Fokus på verksamhetens kontinuitet och långsiktig konkurrenskraft

Under året skaffade bolaget ny finansiering på totalt cirka 1,8 miljarder euro. Staten deltog i bolagets nyemission med företrädesrätt på 500 miljoner euro med 286 miljoner euro i enlighet med sin ägarandel och ställde borgen för bolagets FöPL-lån på 540 miljoner euro. Dessutom inledde bolaget under året förberedelserna med finska staten för ett hybridlån på högst 400 miljoner euro. Tack vare de omfattande åtgärderna höll sig bolagets balansräkning och likvida medel på en sund nivå. De sociala och ekonomiska ansvarsaspekterna blev särskilt påtagliga under pandemiåret. I samband med att bolaget tvingades ta till uppsägningar stödde det de uppsagdas möjligheter till ny sysselsättning med ett omfattande omställningsskyddsprogram. Bolaget har förbundit sig till ambitiösa utsläppsmål.

Fortum Abp

Fortums viktigaste affärsverksamhet är produktion och försäljning av el och värme samt avfallsförbränning och lösningar för en cirkulär ekonomi. I slutet av 2020 ägde Fortum 76 procent av Uniper.

FORTUM ABP

Statens ägarandel

50,8 %

Ägarstyrning

Statsrådets kansli

Strategiskt intresse i innehavet

Säkerställa en tillräcklig elproduktion under alla förhållanden

Styrelse (nomineringsutskottets förslag) 28.4.2021

Veli-Matti Reinikkala (ordf.), Luisa Delgado, Essimari Kairisto, Anja McAlister, Teppo Paavola, Philipp Rösler, Annette Stube

Verkställande direktör

Markus Rauramo

Nyckeltal	2020*	2019
Omsättning, Mn€	49 017	5 447
Rörelsevinst, Mn€	1 599	1 118
Rörelsevinstprocent, %	3,3	21
Balansomslutning, Mn€	57 810	23 364
Soliditet, %	27	57
Nettoskuldsetningsgrad, %	54	40
Avkastning på eget kapital, %	14	12
Avkastning på sysselsatt kapital, %	11	10
Utdelning totalt, Mn€	995	977
Utdelning till staten, Mn€	505	495
Investeringar, Mn€	2 902	802
Anställda totalt 31.12	19 933	8 191
Anställda i Finland 31.12	2 370	2 234
Könsfördelning i ledningsgruppen, k/m	2/7	2/8
Könsfördelning i styrelsen, k/m	4/5	3/5
Totalt skatteavtryck	1 724	771
Skatteavtryck i Finland	231	224

*) Uniper fusionerat som dotterbolag 1.4.2020

Omorganiseringen fortgick

År 2020 präglades förutom av coronaviruspandemin även av arbetet med att aktivt genomföra

strategin och stärka samarbetet mellan Fortum och Uniper. En gemensam strategi offentliggjordes i december. Fortums ägarandel i Uniper steg från 49,99 procent till cirka 76 procent. Coronaviruspandemin påverkade närmast affärsverksamheten i Ryssland. I övrigt var konsekvenserna för Fortums del relativt obetydliga. Inom Fortum pågick under berättelseåret ett flertal strategiska bedömningar av egendomsposter i syfte att optimera affärsverksamheten. Bolaget beslutade att avyttra fjärrvärmeverksamheten i Joensuu och Träskända, för vilka bolaget bokförde en försäljningsvinst på 722 miljoner euro. Utöver fjärrvärmeverksamheten i Baltikum, Polen och Sverige meddelade bolaget även att det inlett en strategisk bedömning av divisionen Consumer Solutions. Fortums resultat 2020 belastades i huvudsak av elpriserna som sjönk till följd av den rikliga vattensituationen, den minskade kärnkraftsproduktionen och även den försvagade rubelkursen. Fortum tog med Uniper i resultatet efter det första kvartalet. Unipers bidrag till den jämförbara rörelsevinsten för tre kvartal var 363 miljoner euro. I övrigt, undantaget Consumer Solutions, sjönk de jämförbara resultatnivåerna i de övriga divisionerna.

Ny, gemensam strategi

Koncernen Fortums nya strategi syftar till att påskynda energiomställningen och till en hållbar resultatutveckling. Tillväxten baserar sig på koldioxidutsläppsfri produktion där gas och väte har en tydlig roll. På medellång sikt bedöms synergifördelarna vara cirka 100 miljoner euro om året. Fortums nya mål för hållbar utveckling siktar till att minska utsläppsbelastningen från produktionen med 50 procent fram till 2030 och att uppnå klimatneutralitet senast 2035 i Europa och för hela bolagets del 2050. Utöver detta visar de nya ekonomiska målen att bolagets fokus i huvudsak ligger på balansräkningen och utdelningen.

Neste Abp

Neste är världens största producent av förnybar diesel raffinerad från avfall och rester och lanserar förnybara lösningar också för flyg- och plastindustrin. Bolagets mål är att bli global marknadsledare i förnybara och cirkulära lösningar.

NESTE ABP

Statens ägarandel

44,2 % (SRK 35,9 %, Klimatfonden Ab 8,3 %)

Ägarstyrning

Statsrådets kansli

Strategiskt intresse i innehavet

Det strategiska intresset är att säkerställa bränsleförsörjningen med beaktande av försörjningsberedskapsaspekter

Styrelse 30.3.2021

Matti Kähkönen (ordf.), Marco Wiren (vice ordf.), Sonat Burman-Olsson, Nick Elmslie, Martina Flöel, Jean-Baptiste Renard, Jari Rosendahl, Johanna Söderström, John Abbott

Verkställande direktör

Peter Vanacker

Nyckeltal	2020	2019
Omsättning, Mn€	11 751	15 840
Rörelsevinst, Mn€	828	2 229
Rörelsevinstprocent, %	7,0	14,1
Balansomslutning, Mn€	9 815	9 793
Soliditet, %	60,4	60,5
Nettoskuld-sättningsgrad, %	-4,5	-3,2
Avkastning på eget kapital, %	12,0	33,9
Avkastning på sysselsatt kapital, %	11,5	33,4
Utdelning totalt, Mn€	615	785
Utdelning till staten*, Mn€	272	347
Investeringar, Mn€	972	568
Anställda totalt 31.12	4 833	5 474
Anställda i Finland 31.12	3 798	3 794
Könsfördelning i ledningsgruppen, k/m	3/9	2/9
Könsfördelning i styrelsen, k/m	3/6	3/5
Totalt skatteavtryck	3 609	4 119
Skatteavtryck i Finland	2 989	3 373

Pandemiåret

Coronaviruspandemin påverkade även Nestes verksamhet. Nestes jämförbara rörelsevinst

sjönk från föregående års historiskt höga vinst till 1 416 (1 962) miljoner euro.

Pandemin påverkade i synnerhet oljeprodukternas lönsamhet i och med att efterfrågan försvagades. Oljeprodukternas jämförbara rörelsevinst var 50 (386) miljoner euro. Den jämförbara rörelsevinsten på förnybara produkter var 1 334 (1 599) miljoner euro och låg kvar på en god nivå. Marknadsläget för råvaror för förnybara produkter skärptes under året, vilket påverkar försäljningsmarginalen. Segmentet Marketing & Services, det vill säga bensinstationsnätets, resultat försämrades till 68 (77) miljoner euro, men jämförelsetalet, det vill säga den jämförbara rörelsevinsten inkluderar 16 miljoner euro som härrör från de sålda ryska funktionerna. Bolaget har en stark balansräkning.

Neste beslutade att avsluta verksamheten vid raffinaderiet i Nådendal före utgången av mars 2021 och koncentrera verksamheten till raffinaderiet i Borgå.

Aktieägarnas totala avkastning (ändring i aktiekursen och erhållen utdelning) var 94 procent 2020. Hela värdet på bolagets aktiestock i slutet av 2020 var 45 507 (23 861) miljoner euro. Värdet på statens innehav var 20 121 (10 562) miljoner euro.

Strategin avancerar

På grund av fördröjningen till följd av pandemin skjuts färdigställandet av utvidgningsprojektet på 1,3 miljoner ton förnybara produkter i Singapore fram från 2022 till 2023.

Neste är världens största producent av förnybar diesel och förnybart flygbränsle som framställs av avfall och restprodukter. Bolagets mål är att minska sina kunders klimatavtryck med 20 miljoner ton fram till 2030. Neste har förbundit sig att göra sin produktion klimatneutral senast 2035.

1.9 Onoterade kommersiella bolag

Arctia Ab

Isbrytar- och kombifartygstjänster, tjänster i anslutning till underhåll och drift av farleder och kanaler, bekämpning av miljöskador, sjömätning, andra vattenområdestjänster samt experttjänster.

ARCTIA AB

Statens ägarandel

100 %

Ägarstyrning

Statsrådets kansli

Strategiskt intresse i innehavet

Säkerställa vintersjöfarten för näringslivets transportbehov och producera sjömätningstjänster för marinens beredskap

Styrelse 15.3.2021

Pertti Saarela (ordf.), Mats Rosin (vice ordf.), Hanna Masala, Sinikka Mustakari, Pirjo Kiiski, Kari Savolainen

Verkställande direktör

Maunu Visuri

Nyckeltal	2020	2019
Omsättning, Mn €	80,8	79,1
Rörelsevinst, Mn €	2,4	0,0
Rörelsevinstprocent, %	3,0 %	0,0 %
Balansomslutning, Mn €	283,7	288
Soliditet, %	50,2 %	49,1 %
Nettoskuldsetningsgrad, %	60,3 %	72,6 %
Avkastning på eget kapital, %	0,6 %	-1,4 %
Avkastning på sysselsatt kapital, %	0,9 %	-1,0 %
Utdelning totalt, Mn €	0	0
Utdelning till staten, Mn €	0	0
Investeringar, Mn €	6,8	9,5
Anställda totalt 31.12	439	482
Anställda i Finland 31.12	439	482
Könsfördelning i ledningsgruppen, k/m	1/3	2/2
Könsfördelning i styrelsen, k/m	3/3	3/3
Totalt skatteavtryck, Mn €	10,6	10,5
Skatteavtryck i Finland, Mn €	10,6	10,5

Resultatet förbättrades tack vare farledsserviceprojekten

Arctias omsättning ökade i förhållande till jämförelseperioden med 80,1 miljoner euro. Även om bolagets avtal om oljebekämpningsberedskap

gick ut i slutet av 2019 ökade omsättningen avsevärt i farledsserviceaffärsverksamheten i och med två stora projekt för efterbehandling av oljeskador. Koncernens rörelsevinst steg till 2,4 miljoner euro särskilt tack vare den ökade omsättningen inom farledsservicen. Koncernens balansräkning och strukturella saldo förblev stabila.

Till följd av den historiskt milda vintern minskade isbrytningens driftsdagar i förhållande till föregående räkenskapsperiod. Antalet isbrytningsdagar med traditionella isbrytare 2020 var sammanlagt 322 (547). Kombiisbrytarna användes inte under berättelseperioden. Under säsongen med öppet vatten utfördes hamnassistens och eskortbogsering. På grund av de svaga utsikterna inom den internationella befraktningen beslutade bolaget avsluta offshoreaffärsverksamheten och hade inga offhiredagar alls. Under föregående räkenskapsperiod uppgick antalet offhiredagar till endast 19. Farledsservicen fokuserade på att utveckla verksamheten i enlighet med serviceavtalsmodellen framför allt inom hamn- och vattenområdessektorn. I slutet av 2020 hade bolaget serviceavtal med flera hamnar och företag i hamnområden. Sjömätningens omsättning drabbades av coronaviruspandemin då de internationella projekten sköts fram.

Företagsansvaret i bolagets strategi

Hållbarheten spelar en viktig roll i Arctias affärsverksamhet. Arctias tjänster bidrar till säkerheten till sjöss och den hållbara användningen av vattenområden. Att bolaget agerar i känsliga havsområden accentuerar vikten av en hållbar verksamhet. Hållbarhet är en av hörnstenarna i den nya koncernstrategin och temat har anvisats spetsprojekt med mål som följs upp.

Boreal Växtförädling Ab

Bolaget förädlar och marknadsför rikt avkastande jordbruksgrödor av hög kvalitet för yrkesodlare i nordliga förhållanden.

BOREAL VÄXTFÖRÄDLING AB

Statens ägarandel

65,0 % (60,75 % fram till 15.3.2021)

Ägarstyrning

Statsrådets kansli

Strategiskt intresse i innehavet

Säkerställa förädlingen av växtsorter som lämpar sig för produktion i de nordliga klimatområdena samt bevarandet av äganderätten till förädlingsmaterialet för att marknaden ska fungera. Tillgången till växtsorterna är viktig också med tanke på försörjningsberedskapen.

Styrelse 30.3.2021

Riitta Mynttinen (ordf.), Birgitta Vainio-Mattila (vice ordf.), Antti Ollila, Minna Oravuo, Mia Rainio

Verkställande direktör

Markku Äijälä

Nyckeltal	2020	2019
Omsättning, Mn €	9,52	9,84
Rörelsevinst, Mn €	0,41	0,46
Rörelsevinstprocent, %	3,7 %	4,7 %
Balansomslutning, Mn €	12	12,2
Soliditet, %	66,7 %	64,8 %
Nettoskuldsetningsgrad, %	-15,0 %	-5,1 %
Avkastning på eget kapital, %	3,5 %	3,2 %
Avkastning på sysselsatt kapital, %	4,3 %	5,1 %
Utdelning totalt, Mn €	0,15	0,26
Utdelning till staten, Mn €	0,10	0,16
Investeringar, Mn €	0,7	0,8
Anställda totalt 31.12	77	70
Anställda i Finland 31.12	77	70
Könsfördelning i ledningsgruppen, k/m	2/4	2/4
Könsfördelning i styrelsen, k/m	4/1	4/1
Totalt skatteavtryck, Mn €	2,9	3,0
Skatteavtryck i Finland, Mn €	2,9	3,0

Möjliggör inhemsk livsmedelsproduktion

Boreal Växtförädlings grundläggande uppgift är att möjliggöra en förbättring av den finländska

livsmedelsproduktionens konkurrenskraft genom att förädla växtarter som är viktiga för produktionen till sorter som lämpar sig för våra förhållanden. Bolaget är också viktigt för försörjningsberedskapen. Under 2020 hade Boreal en fortsatt stark ställning på den finländska marknaden trots ständigt hårdnande konkurrens. De olika sorternas samlade odlingsareal i Finland var något över 1,1 miljoner hektar, det vill säga över hälften av hela odlingsarealen i landet.

Omsättningen 2020 var 9,5 miljoner euro, en minskning med 3,2 procent jämfört med föregående räkenskapsperiod. Minskningen i omsättningen berodde på att förmedlingsförsäljningen minskade med 61,7 procent. Den egna utsädesförsäljningen ökade med 22,9 procent. Royaltyintäkterna från certifierat utsäde ökade med 8,3 procent och från egenproducerat utsäde med 9,0 procent. De jämförbara royaltyintäkterna från exportmarknaden ökade med 26,6 procent. Rörelsevinsten under räkenskapsperioden uppgick till 408 (460) tusen euro. I förädlingsprogrammen fortsatte de föregående årens högklassiga arbete. Skördarna hösten 2020 blev avsevärt mindre än året innan på grund av den torra sommaren, och därför förutspås det råda brist på utsäde av en del sorter våren 2021. Mot slutet av 2020 överskred dock de influtna royaltyintäkterna prognosen och ledde till ett gott resultat. Detta berodde på att utsädesaffärerna koncentrerade certifieringarna till hösten i stället för våren på grund av det exceptionella läget.

Ändring i ägarbasen

Efter avslutad räkenskapsperiod avtalade bolagets delägare enhälligt om inlösen av 1 077 aktier i Vilmor & Cies ägo till bolaget och makulering av dessa. Efter ändringen steg finska statens ägarandel i bolaget från 60,75 till 65 procent.

Finavia Abp

Bolaget upprätthåller och utvecklar Helsingfors-Vanda flygplats och ett flygplatsbyggnät som täcker hela landet.

FINAVIA ABP

Statens ägarandel

100 %

Ägarstyrning

Statsrådets kansli

Strategiskt intresse i innehavet

Säkerställa utbudet av inhemska och internationella flygförbindelser genom att utveckla och upprätthålla Finlands flygplatsbyggnät

Styrelse 26.3.2021

Harri Sailas (ordf.), Johanna Kara, Kati Levoranta, Tuija Pesonen, Esko Pyykkönen, Erkka Valkila och Stefan Wentjärvi

Verkställande direktör

Kimmo Mäki

Nyckeltal	2020	2019
Omsättning, Mn €	150,6	389,2
Rörelsevinst, Mn €	-128,9	44
Rörelsevinstprocent, %	-85,6	11,3
Balansomslutning, Mn €	1476,5	1360,1
Soliditet, %	36,3	50,1
Nettoskuldsettingsgrad, %	135,8	72,0
Avkastning på eget kapital, %	-24,2	5,1
Avkastning på sysselsatt kapital, %	-10,2	4,5
Utdelning totalt, Mn €	0	0
Utdelning till staten, Mn €	0	0
Investeringar, Mn €	257,2	306,1
Anställda totalt 31.12	1366	2239
Anställda i Finland 31.12	1366	2239
Könsfördelning i ledningsgruppen, k/m	3/6	3/6
Könsfördelning i styrelsen, k/m	3/4	3/4
Totalt skatteavtryck, Mn €	45,4	67,9
Skatteavtryck i Finland, Mn €	45,4	67,9

Passagerarvolymen rasade

Coronaviruspandemin, som utbröt i början av 2020, inverkade på ett aldrig tidigare skådat sätt på den globala flygtrafiken och Finavia hamnade i den djupaste krisen under hela sin

historia. Till följd av statens reserestriktioner och den minskade rörligheten minskade flygtrafiken vid Finavias flygplatser med cirka 90 procent från det normala. Det totala antalet passagerare som reste via Finavias flygplatser minskade 2020 till 6,4 miljoner passagerare från cirka 26 miljoner passagerare 2019. Finavias omsättning sjönk 2020 med 61,3 procent till 150,6 miljoner euro och rörelsevinsten var 128,9 miljoner euro negativ.

På grund av coronaviruspandemin inledde Finavia ett omfattande sparprogram på 200 miljoner euro i mars 2020. Programmet inkluderade både gallring av investeringar och minskning av operativa kostnader. Bolaget strävade efter besparingar i upphandlingen, de administrativa kostnaderna och personalkostnaderna. I slutet av 2020 var moderbolaget Finavia Abp efter avslutade samarbetsförhandlingar tvunget säga upp 110 anställda, och dotterbolaget Airpro meddelade om uppsägning av cirka 300 anställda.

Finavia ansökte om kapitalisering från finska staten och skaffade finansiering av sina finansärer i form av främmande kapital. Efter räkenskapsperioden säkerställdes en ökning av det egna kapitalet på 317 miljoner euro som säkerställer bolagets strukturella saldo och förmåga att slutföra utvecklingsprogrammet som omfattar flera flygplatser.

Hållbarhet

Finavia har ett ambitiöst hållbarhetsprogram där fokus ligger på säkerhet, hållbar utveckling och tillgänglighet. Bolagets flygplatser är klimatneutrala och i framtiden eftersträvas nettonollutsläpp för hela bolaget.

Fingrid Oyj

Fingrids mest centrala strategiska mål är att trygga en säker eltillgång och en fungerande elmarknad för samhället och att förmånligt tillhandahålla tjänster som motsvarar kundernas behov.

FINGRID OYJ

Statens ägarandel

53,1 % (28,2 % FM, 24,9 % Försörjningsberedskapscentralen)

Ägarstyrning

Finansministeriet

Strategiskt intresse i innehavet

Trygga elöverföringen och elsystemets funktion och störningsfrihet under alla förhållanden

Styrelse 1.1.2021

Juhani Järvi (ordf.), Päivi Nerg (vice ordf.), Hannu Linna, Esko Torsti, Sanna Syri

Verkställande direktör

Jukka Ruusunen

Nyckeltal	2020	2019
Omsättning, Mn €	682,5	789,4
Rörelsevinst, Mn €	118,4	115,5
Rörelsevinstprocent, %	17,3	14,6
Balansomslutning, Mn €	2306,8	2145,1
Soliditet, %	27,4	32,0
Nettoskuldsetningsgrad, %	165,9	150,7
Avkastning på eget kapital, %	14,3	11,6
Avkastning på sysselsatt kapital, %	7,0	6,4
Utdelning totalt, Mn €	135,6*	148,2
Utdelning till staten, Mn €	50,2*	54,9
Investeringar, Mn €	150	117,3
Anställda totalt 31.12	408	380
Anställda i Finland 31.12	405	378
Könsfördelning i ledningsgruppen, k/m	3/6	3/6
Könsfördelning i styrelsen, k/m	2/3	3/2
Totalt skatteavtryck	71,8	90,7
Skatteavtryck i Finland	71,8	90,7

Översikt över händelserna 2020

År 2020 förflöpte operativt enligt planerna. Det ekonomiska resultatet var sämre än planerat, vilket närmast berodde på det exceptionellt varma vädret. Kvantitativt sett var 2020 ett rekordår

för Fingrids investeringar, som trots coronaviruspandemin framskred planenligt. Stamnätö-
verföringspriserna bibehölls oförändrade under året.

Överföringssäkerheten i stamnätet var 99,99995 procent, vilket är det bästa resultatet någonsin. Via Fingrids nät överfördes 68,4 terawattimmar el, vilket motsvarade 77,9 procent av den totala elöverföringen i Finland (förbrukning och transitering). Den genomsnittliga avbrottstiden vid stamnätets anslutningspunkter på grund av störningar i stamnätet var 0,51 minuter, vilket var ett klart bättre resultat än året innan.

I en europeisk jämförelse mellan bolag med motsvarande infrastruktur är Fingrids prissättning av stamnätet den tredje förmånligaste. Enligt kundnöjdhetsundersökningen var kundernas förtroende fortsatt starkt och verksamheten för hela samhällets bästa upplevs som en särskild styrka. Bolagets Net Promoter Score (NPS)-värde var 45, vilket är ett utmärkt resultat för ett monopolbolag. Gränsöverföringsförbindelserna fungerade mycket bra och den befintliga överföringskapaciteten kunde göras tillgänglig för marknaden. Investeringarna under året uppgick totalt till nästan 170 miljoner euro. Investeringarna i stamnätet är viktiga för att möjliggöra en övergång till ett rent elsystem. Nivån på arbetarskyddet var fortsättningsvis måttligt god. Den kombinerade olycksfallsfrekvensen var 11,1/en miljon arbetstimmar.

Hållbarhet är ett av bolagens värden som integrerats i all verksamhet. Bolaget förutsätter att dess avtalspartner bedriver en hållbar affärsverksamhet. Granskningarna av upphandlingskedjan uppdagade inga betydande avvikelser. Enligt personalenkäten Signi var eNPS-rekommendationsindexet 71 och sjukfrånvaron under året minimal.

Gasgrid Finland Oy

Bolagets mest centrala strategiska mål är att trygga gasöverföringen och gasmarknaden på ett kostnadseffektivt sätt och att utveckla marknaden för väte och rena gaser.

GASGRID FINLAND OY

Statens ägarandel

100 % (direkt innehav 26,5 % av aktierna och 50,2 % av rösträtten, resten via Suomen Kaasuverkko Oy)

Ägarstyrning

Finansministeriet

Strategiskt intresse i innehavet

Trygga gasöverföringen och funktionen och störningsfriheten i gassystemet under alla förhållanden

Styrelse 1.1.2021

Kai-Petteri Purhonen (ordf.), Asta Sihvonon-Punkka, Päivi Nerg, Jero Ahola och Saija Kivinen

Verkställande direktör

Olli Sipilä

Nyckeltal	2020	2019
Omsättning, Mn €	126,9	-
Rörelsevinst, Mn €	67,2	-
Rörelsevinstprocent, %	53	-
Balansomslutning, Mn €	454,7	-
Soliditet, %	51,4	-
Nettoskuldsettingsgrad, %	37,4	-
Avkastning på eget kapital, %	18,7	-
Avkastning på sysselsatt kapital, %	18,6	-
Utdelning totalt (förslag), Mn €	40,0	-
Utdelning till staten, Mn €	40,0	-
Investeringar, Mn €	8,6	-
Anställda totalt 31.12	42	-
Anställda i Finland 31.12	42	-
Könsfördelning i ledningsgruppen, k/m	1/3	-
Könsfördelning i styrelsen, k/m	3/2	-
Totalt skatteavtryck, Mn €	100,7	-
Skatteavtryck i Finland, Mn €	100,7	-

Översikt över händelserna 2020

Gasgrid inledde sin verksamhet som självständigt bolag den 1 januari 2020. Inledandet av bolagsverksamheten och öppnandet av gasmarknaden lyckades väl.

Leveranssäkerheten var 100 procent och inga olycksfall inträffade. Bolagets överföringspris sjönk i början av året med 18 procent.

Bolagets finanser och saldo är goda.

Gasgrids kunder överförde totalt 25,3 TWh gas på marknaden, vilket framför allt till följd av den exceptionellt varma början av året var en procent mindre än 2019. Coronaviruspandemin inverkade inte väsentligt på efterfrågan på bolagets överföringsprodukter. Under årets andra hälft återspeglades gasernas goda konkurrenskraft i en relativt sett större efterfrågan än året innan. Det exceptionella året lyfte fram gasernas styrkor, såsom storskalig flexibilitet och leveranssäkerhet. Gasmarknaden i Finland är nu kopplad till marknaderna i de baltiska länderna. Där pågår infrastrukturprojekt som ytterligare kommer att förbättra den finländska marknadens ställning.

Den nya strategin upprättades i brett samarbete med intressentgrupperna och den siktar på att rena gaser, med väteekonomin i spetsen, kommer att bidra till att möjliggöra framtidens klimatneutrala samhälle. Trenden stärktes i omvärlden, trots att året förde med sig en exceptionell global osäkerhet.

Hållbarhetsprogrammet är integrerat i bolagets verksamhet och omfattar fyra teman: hållbart företagsmedborgarskap, människor, säkerhet och leveranssäkerhet samt klimatneutralitet som mål. Bolaget genomförde två omfattande enkäter om arbetsmiljön och ledarskapet som gav medeltalen 4,12 och 4,19 på skalan 1–5. Utifrån resultaten vidtog bolaget ett flertal åtgärder för att ytterligare förbättra det redan goda utgångsläget. Bolaget grundade forum för kontinuerlig kunddialog med parti- och detaljmarknaden.

Gasum Oy

Gasum är ett nordiskt energibolag som producerar biogas, distribuerar LNG och importerar naturgas till Finland. Bolaget tillhandahåller energi för industrin, kraftvärmeproduktionen samt land- och sjötrafiken.

GASUM OY

Statens ägarandel

100 % (26,5 % SRK 73,5 % Gasonia Oy)

Ägarstyrning

Statsrådets kansli

Strategiskt intresse i innehavet

Säkerställa försörjningen med metanbaserade industriråvaror och bränslen för energiproduktionen med hänsyn till försörjningssäkerheten

Styrelse 26.3.2021

Elina Engman (ordf.), Elisabet Salander Björklund, Stein Dale, Torbjörn Holmström, Minna Pajumaa, Päivi Pesola och Ari Vanhanen

Verkställande direktör

Johanna Lamminen

Nyckeltal	2020	2019*
Omsättning, Mn €	664	1 128 (926)
Rörelsevinst, Mn €	5,7	141 (51)
Rörelsevinstprocent, %	0,9	12,5 (5,5)
Balansomslutning, Mn €	1362	1648
Soliditet, %	36	45
Nettoskuldssättningsgrad, %	122	83
Avkastning på eget kapital, %	-1,5	13,6
Avkastning på sysselsatt kapital, %	2,6	11,9
Utdelning totalt, Mn €	0	20
Utdelning till staten, Mn €	0	20**
Investeringar, Mn €	200	70
Anställda totalt 31.12	384	373
Anställda i Finland 31.12	216	244
Könsfördelning i ledningsgruppen, k/m	3/6	3/5
Könsfördelning i styrelsen, k/m	4/3	3/4
Totalt skatteavtryck	113	181
Skatteavtryck i Finland	68	205

*) kontinuerlig och avslutad affärsverksamhet 2019, i parentes kontinuerlig affärsverksamhet

**) SRK 5,3 Mn € Gasonia 14,7 Mn €

Utvecklingen av den nordiska gasmarknaden framskred

Året präglades av aktivt strategigenomförande, men även av osäkerheten till följd av coronaviruspandemin samt öppnandet av naturgasmarknaden, som lockade nya aktörer till marknaden. I fråga om strategigenomförandet var ett viktigt företagsköp köpet av Linde Ag:s LNG- och naturgasaffärsverksamheter och Nauticor Marine Bunkering-affärsverksamheten. Dessutom satsade Gasum på att öka tillgången på biogas genom att skaffa en biogasanläggning i Skövde och fatta beslut om att investera i en biogasanläggning i Götene. Efterfrågan på gas utvecklades positivt inom den tunga trafiken och sjöfarten. Gasum utökade sina partnerskap och sitt klientel inom transportsegmentet. Bolaget ser en stark tillväxtpotential även på längre sikt för både sjöfarten och den tunga trafiken. Den varma vintern och de höga lagernivåerna sänkte gasprisnivån, som dock återhämtade sig mot slutet av året. Det lägre gaspriset ledde till att omsättningen minskade. Bolagets justerade rörelsevinst överskred dock föregående periods nivå och var 33,8 (28,9) miljoner euro. Investeringsnivån steg till följd av företagsköpet, vilket i sin tur ökade skuldsättningen. Coronavirusepidemiens konsekvenser var närmast synliga i fördröjningarna i ibruktagningen av nya anläggningar och kundernas projekt samt efterfrågan på drivmedel. Gasum fortsatte utveckla sin säkerhetskultur och lyckades nå goda resultat i minskandet av olycksfallsfrekvensen.

Målet en utsläppsminskning på en miljon ton

Gasums strategi fokuserar på att minska kundernas och deras kunder klimatavtryck. Minskandet av utsläppsbelastningen fortsätter inom både sjöfarten och den tunga trafiken, vilket genererar affärsmöjligheter för Gasum. Gasum strävar efter att öka tillgången på biogas väsentligt före 2025 och kumulativt nå den målsatta minskningen av koldioxidutsläpp på en miljon ton.

Kemijoki Oy

Bolagets kraftverk producerar ungefär en tredjedel av Finlands vattenel. Den elektricitet som produceras av Kemijoki säljs till ägarna till självkostnadspris och bolaget har inte något vinstsyfte.

KEMIJOKI OY

Statens ägarandel

50,1 %

Ägarstyrning

Statsrådets kansli

Strategiskt intresse i innehavet

Inget strategiskt intresse

Styrelse 7.4.2021

Risto Andsten (ordf.), Tapio Korpeinen (vice ordf.), Tapio Jalonen, Markus Katara, Simon-Erik Ollus, Anne Simolinna, Juha-Pekka Weckström

Verkställande direktör

Tuomas Timonen

Nyckeltal	2020	2019
Omsättning, Mn €	53,3	53,1
Rörelsevinst, Mn €	5,3	5,6
Rörelsevinstprocent, %	9,9 %	10,6 %
Balansomslutning, Mn €	490,1	485,4
Soliditet, %	10,5 %	10,6 %
Nettoskuldssättningsgrad, %	807,0 %	824,1 %
Avkastning på eget kapital, %	1,6 %	1,5 %
Avkastning på sysselsatt kapital, %	1,1 %	1,2 %
Utdelning totalt, Mn €	0,8	0,8
Utdelning till staten, Mn €	0,4	0,4
Investeringar, Mn €	17,5	19,9
Anställda totalt 31.12	39	38
Anställda i Finland 31.12	39	38
Könsfördelning i ledningsgruppen, k/m	1/7	1/6
Könsfördelning i styrelsen, k/m	1/6	1/6
Totalt skatteavtryck, Mn €	28,5	28,1
Skatteavtryck i Finland, Mn €	28,5	28,1

Elproduktionen på föregående års nivå

År 2020 sjönk kraftverkens totala nyttjandegrad till 96,9 mot 98,9 procent året innan. Bolagets kraftverk producerade under året 4 793 (4 498) gigawattimmar el, vilket motsvarade 31 (36) procent av den el som producerades med inhemsk vattenkraft. Produktionsvolymen låg något över genomsnittet i en jämförelse på lång sikt. Vid slutet av året var vattenreservernas fyllnadsgrad 84 (57) procent, vilket ligger klart över genomsnittet. Bolaget producerar el för sina kunder till självkostnadspris, varvid Kemijoki Oy:s huvudsakliga mål är en kostnadseffektiv affärsverksamhet. Den största enskilda kostnadsposten består av fastighetsskatter. Rovaniemi stad beviljade i september 2020 för andra gången bygglov för maskin- och luckstationens byggnader. Både bygglovet och det tidigare beviljade undantagstillståndet rörande blybandbrokvecklare och ryssnarv har överklagats hos förvaltningsdomstolen i Norra Finland. De totala investeringarna under räkenskapsperioden uppgick till 17,5 (19,9) miljoner euro.

Vattenkraften viktig i kampen mot klimatförändringen

Vattenkraft är den viktigaste formen av förnybar elproduktion i Finland. Tack vare vattenkraft behövs mindre mängder fossila bränslen, vilket bidrar till att dämpa klimatförändringen. Förutom sina goda egenskaper har vattenkraften också skadliga miljöeffekter som orsakas av byggandet av nya kraftverk, reglerad användning av de nuvarande kraftverken och regleringen av vattendragen.

För att minska de negativa miljökonsekvenserna använde bolaget 4,7 (4,5) miljoner euro för miljövård 2020. Bolaget deltar aktivt i planeringen av åtgärder för fiskbeståndens återhämtning tillsammans med andra aktörer.

Leijona Catering Oy

Bolaget är ett finländskt cateringföretag med nästan 60 verksamhetsställen som dagligen tillreder över 70 000 matportioner. Bolaget fokuserar på strategiskt partnerskap med Försvarsmakten samt på säkerhetskritiska objekt inom statsförvaltningen.

LEIJONA CATERING OY

Statens ägarandel

100 %

Ägarstyrning

Statsrådets kansli

Strategiskt intresse i innehavet

Trygga Försvarsmaktens verksamhet genom att producera nödvändiga kosthållningstjänster under alla förhållanden

Styrelse 17.3.2021

Anne Ilola (ordf.), Anu Ora, Sanna Poutiainen, Jari Punkari, Timo Rotonen, Anton Westermarck

Verkställande direktör

Ritva Paavonsalo

Nyckeltal	2020	2019
Omsättning, Mn €	73,3	75,5
Rörelsevinst, Mn €	5,6	5,6
Rörelsevinstprocent, %	7,6 %	7,4 %
Balansomslutning, Mn €	29,4	28,3
Soliditet, %	63,9 %	65,0 %
Nettoskuldssättningsgrad, %	-80,9 %	-78,3 %
Avkastning på eget kapital, %	23,7 %	24,7 %
Avkastning på sysselsatt kapital, %	30,1 %	31,5 %
Utdelning totalt, Mn €	5,0	4,0
Utdelning till staten, Mn €	5,0	4,0
Investeringar, Mn €	2,1	1,2
Anställda totalt 31.12	511	497
Anställda i Finland 31.12	511	497
Könsfördelning i ledningsgruppen, k/m	4/0	4/1
Könsfördelning i styrelsen, k/m	3/3	2/4
Totalt skatteavtryck, Mn €	11,1	10,1
Skatteavtryck i Finland, Mn €	11,1	10,1

Den relativa lönsamheten förbättrades

Leijona Catering producerar tjänster inom Försvarsmaktens matförsörjning i alla beredskapslägen. Under coronaviruskrisen framhövdes

Leijonas roll som en säkerhetskritisk aktör. Undantagsarrangemangen i partnerskapet med Försvarsmakten till följd av krisen ökade avsevärt affärsverksamhetens volymer då terrängmåltiderna ökade. Leijona Catering sköter också catering- och kantinservicen för Brottspåföljdsmyndighetens 25 fängelser. Leijona Caterings affärsverksamhet var fortsatt lönsam under 2020, trots att omsättningen till följd av coronaviruspandemin minskade med 2,9 procent. Leijona Caterings omsättning var 73,3 (75,5) miljoner euro och rörelsevinsten samma 5,6 (5,6) miljoner euro som året innan. Bolagets investeringar ökade till 2,1 (1,2) miljoner euro. Bolaget fortsatte också sitt långsiktiga arbete för att förbättra kundorienteringen och effektiviteten i verksamheten samt utveckla kompetensen.

Coronavirusets konsekvenser och nya hållbarhetsåtgärder

Lönsamheten i bolagets verksamhet säkerställdes genom anpassningar till följd av coronaviruskrisen och ändringar i verksamheten till följd av störningssituationen. Uppgången i livsmedelskostnaderna dämpades genom ett nytt livsmedelsavtal, produkthantering och produktutveckling.

De negativa konsekvenserna av coronaviruset drabbade Leijonas personal- och studerandorestauranger. Dessa restauranger var tvungna att permittera personal och anpassa verksamheten, dock med hänsyn till kundernas behov av måltidsservice.

Av hållbarhetsåtgärderna kan nämnas att de totala utsläppen från bolagets fastighets- och processenergi minskade med 22 procent från föregående års nivå. Dessutom förnyade bolaget sin etiska kanal så att vem som helst kan anmäla misstankar om brott mot bolagets etiska anvisningar och värden.

Motiva Oy

Motiva är ett statligt expertföretag för hållbar utveckling. Bolaget erbjuder sina intressentgrupper kunskap, lösningar och tjänster i syfte att främja en hållbar utveckling.

MOTIVA OY

Statens ägarandel

100 %

Ägarstyrning

Statsrådets kansli

Strategiskt intresse i innehavet

Säkerställa opartiska expert- och projektjänster för att främja energieffektivitet, förnybar energi och resurseffektivitet

Styrelse 25.3.2021

Anja Kahri (ordf.), Petteri Kuuva, Jukka Ohtola, Timo Tähtinen, Eeva Vakkilainen

Verkställande direktör

Vesa Silfver

Nyckeltal	2020	2019
Omsättning, Mn €	7,1	7,8
Rörelsevinst, Mn €	0,5	0,8
Rörelsevinstprocent, %	7,0	10,3
Balansomslutning, Mn €	4,7	4,8
Soliditet, %	59,1	56,8
Nettoskuld­sättningsgrad, %	-80,8	-96,0
Avkastning på eget kapital, %	15,7	31,2
Avkastning på sysselsatt kapital, %	19,6	35,7
Utdelning totalt, Mn €	0,3	0,3
Utdelning till staten, Mn €	0,3	0,3
Investeringar, Mn €	0	0
Anställda totalt 31.12	63	61
Anställda i Finland 31.12	63	61
Könsfördelning i ledningsgruppen, k/m	4/1	5/1
Könsfördelning i styrelsen, k/m	2/3	2/3
Totalt skatteavtryck, Mn €	2,3	2,3
Skatteavtryck i Finland, Mn €	2,3	2,3

Ekonomisk utveckling

Motivakoncernens omsättning 2020 var 7,1 (7,8) miljoner euro och rörelsevinsten 0,5 (0,8) miljoner euro. Omsättningen minskade med 9 procent och resultatet före skatt med 42 procent.

Minskningen i moderbolagets omsättning berodde på att den genomfakturerade underleveransen minskade. Lönsamheten i moderbolaget har däremot förbättrats, vilket förutom stabil efterfrågan berodde på förnyade och effektiviserade säljfunktioner och en liten minskning i kostnaderna. Dotterbolaget Motiva Services fokuserade på att utveckla nya affärsmöjligheter. Att resultatet var sämre än för jämförelseåret berodde också på en 2019 redovisad engångspost som då förbättrade lönsamheten.

Coronavirusepidemin inverkar negativt på affärsverksamheten vid dotterbolaget Ympäristömerkintä Suomi Oy. Bolagets omsättning minskade med över tio procent och resultatet blev en knapp förlust. På koncernnivå var effekten ändå liten. Koncernens resultat för räkenskapsperioden var 370 tusen euro.

Motiva Oy är en sådan anknuten enhet som avses i lagen om offentlig upphandling och koncession (1397/2016). Under de senaste åren har bolaget breddat sin verksamhet från att främja energi- och materialeffektivitet och förnybar energi till att främja hållbar utveckling mer generellt.

Främjar hållbar utveckling

Energi- och materialeffektivitet samt cirkulär ekonomi, som hör till Motivass verksamhet, är centrala medel för att dämpa klimatförändringen i kommunerna och regionerna, företagen och hushållen. Bolaget främjade dessa mål i olika projekt under året. Under 2020 bereddes till exempel en långsiktig färdplan för renoveringsstrategin och ett omfattande rådgivningsforum för uppvärmning, ventilation och luftkonditionering som öppnar 2021. I informationstjänstprojektet för hållbart boende fortsätter Energiassistenten, en rådgivningstjänst baserad på artificiell intelligens som inleddes i samarbete med miljöministeriet 2020.

Nordic Morning Group Abp

Segmenten inom Nordic Morning-koncernens affärsverksamhet är Nordic Morning, Edita Prima och Edita Publishing. Nordic Morning omfattar ett bolag i Finland och bolag i Sverige. Edita Prima Ab och Edita Publishing Ab har sitt säte i Finland.

NORDIC MORNING GROUP ABP

Statens ägarandel

100 %

Ägarstyrning

Statsrådets kansli

Strategiskt intresse i innehavet

Inget strategiskt intresse

Styrelse 11.3.2021

Jukka Ruuska (ordf.), Mervi Airaksinen, Jani Engberg, Anne Korhikoski, Niko Korte, Jukka Ohtola

Verkställande direktör

Anne Årneby

Nyckeltal	2020	2019
Omsättning, Mn €	73,9	77,5
Rörelsevinst, Mn €	-2,2	0,6
Rörelsevinstprocent, %	-3,0	0,8
Balansomslutning, Mn €	48,7	48,3
Soliditet, %	32,8	38,6
Nettoskuldsetningsgrad, %	77,3	62,0
Avkastning på eget kapital, %	-12,6	1,6
Avkastning på sysselsatt kapital, %	-5,3	1,9
Utdelning totalt, Mn €	0	0
Utdelning till staten, Mn €	0	0
Investeringar, Mn €	2,7	2,1
Anställda totalt 31.12	379	442
Anställda i Finland 31.12	224	255
Könsfördelning i ledningsgruppen, k/m	4/4	n/a
Könsfördelning i styrelsen, k/m	2/4	4/2
Totalt skatteavtryck, Mn €	17,5	19,5
Skatteavtryck i Finland, Mn €	7,6	7,8

Ekonomisk utveckling

Nordic Morning-koncernen har tre affärssektorer: Nordic Morning fokuserar på kunskapsbaserad marknadsföring och tjänsteplanering, Edita Prima producerar automatiserade kundkommunikationstjänster och Edita Publishing ger ut läroböcker, tillhandahåller juridiska tjänster och utvecklar intelligenta inlärnings- och kunskapslösningar.

Nordic Morning-koncernens omsättning minskade med 4,8 procent jämfört med föregående år till 73,9 miljoner euro. Omsättningen ökade med 13,5 procent inom Edita Prima till 32,1 miljoner euro tack vare den stora volymen inom brevutdelning, betydande serviceprojekt och nya kundrelationer. Inom Nordic Morning minskade omsättningen med 17,3 procent till 29,8 miljoner euro, till stor del på grund av coronaviruspandemins konsekvenser, och rörelseresultatet blev negativt. Inom Edita Publishing minskade omsättningen med 8,9 procent till 12,1 miljoner euro på grund av minskad efterfrågan på läromedel. Koncernens rörelseresultat var -2,2 miljoner euro till följd av den minskade omsättningen och icke-operativa poster såsom reserver till följd av omorganisering. Rörelsevinsten före icke-operativa poster var 0,8 miljoner euro.

Företagsansvar

Prioriteringarna i Nordic Mornings företagsansvar är ekonomiskt ansvar, socialt ansvar och miljöansvar. Företagsansvarsprogrammet har integrerats i koncernens strategi och affärsverksamhet. Koncernen uppnådde 2020 sin lägsta energiförbrukning på 20 år, och kommer även framöver att målmedvetet eftersträva en minskning av koldioxidutsläppen. Koncernens miljöstrategi bygger på miljömedvetenhet samt funktioner, tjänster och produkter som tar hänsyn till miljön. Produktionsanläggningen i Helsingfors är ISO 14001-certifierad och svanmärkt.

Patria Abp

Patria är en internationell leverantör av livscykeljänster och teknologilösningar för försvars-, säkerhets- och flygbranschen. Till bolagets produkter hör bland annat system för underrättelseinhämtning, övervakning och ledning, bepansrade hjulfordon och granatkastarsystem.

PATRIA ABP

Statens ägarandel

50,1 %

Ägarstyrning

Statsrådets kansli

Strategiskt intresse i innehavet

Trygga Försvarsmaktens verksamhet genom att producera nödvändig försvarsmateriel och nödvändiga tjänster under alla förhållanden

Styrelse 8.4.2021

Panu Routila (ordf.), Harald Aarø, Eirik Lie, Päivi Marttila, Jarle Næss, Ari Puheloinen, Gyrid Skalleberg Ingerø, Petri Vihervuori

Verkställande direktör

Esa Rautalinko

Nyckeltal	2020	2019
Omsättning, Mn €	534,1	507,5
Rörelsevinst, Mn €	40,3	7,8
Rörelsevinstprocent, %	7,5 %	1,5 %
Balansomslutning, Mn €	694,7	651,4
Soliditet, %	38,8 %	39,1 %
Nettoskuldssättningsgrad, %	72,1 %	70,8 %
Avkastning på eget kapital, %	15,3 %	2,0 %
Avkastning på sysselsatt kapital, %	9,5 %	2,3 %
Utdelning totalt, Mn €	16,7	13,9
Utdelning till staten, Mn €	8,4	7,0
Investeringar, Mn €	13,6	30,6
Anställda totalt 31.12	2973	3055
Anställda i Finland 31.12	2735	2797
Könsfördelning i ledningsgruppen, k/m	2/8	3/8
Könsfördelning i styrelsen, k/m	2/6	2/6
Totalt skatteavtryck	95,3	87,0
Skatteavtryck i Finland	82,1	72,6

Ny tillväxtstrategi och gott resultat

Patriakoncernens nya strategi fastställdes hösten 2020 och i och med den stärker bolaget ytterligare sin operativa effektivitet och sitt ekonomiska resultat. Patrias pålitliga och kostnadseffektiva livscykeljänster och högklassiga produkter är viktiga även i framtiden när det gäller att upprätthålla den nödvändiga prestandan i kundernas materiel under alla förhållanden.

Värdet av Patriakoncernens nya order under räkenskapsperioden 2020 uppgick till 1 400,2 (432,1) miljoner euro. Millogs nya strategiska partneravtal med Finlands försvarsmakt 2021–2028 var en kraftigt bidragande faktor. Koncernens omsättning ökade från jämförelseperioden med 5,2 procent och rörelsevinsten i procent steg till 7,5 (1,5). Med undantag för Land-affärsverksamheten förbättrade koncernens samtliga enheter sitt resultat. Koncernens utgifter för forskning och utveckling utgjorde under räkenskapsperioden 10,0 (8,7) miljoner euro. Coronaviruspandemins konsekvenser var som helhet betraktat obetydliga.

Vid Försvarsmakten pågår ett rekordstort projekt för ersättande av flygvapnets jaktplan. Patria eftersträvar en betydande andel av det industriella samarbete som projektet medför. Projektet för utveckling av fordonet Patria 6x6 med Lettland framskrider planenligt och Patria förväntar sig att programmet leder till upphandlingar av fordonssystem under 2021. Programmet kommer sannolikt också att intressera andra länder som vill förbättra sina arméers mobilitet.

Ansvarsfull verksamhet utgör grunden för Patrias lönsamma affärsverksamhet. Transparency International Defence & Security publicerade efter räkenskapsperiodens slut resultaten i sitt Defence Companies Anti-Corruption Index (DCI) 2020, där Patria placerade sig i nästhögsta klass B, vilket är ett bra resultat.

Posti Abp

Posti är Finlands ledande serviceföretag i post- och logistikbranschen. Enligt sin reviderade strategi är Postis centrala tillväxtområden pakettransporter och logistik. Posttjänsterna i Finland har här en viktig kompletterande och stödjande roll.

POSTI ABP

Statens ägarandel

100 %

Ägarstyrning

Statsrådets kansli

Strategiskt intresse i innehavet

Tillhandahålla posttjänster i hela Finland

Styrelse 9.4.2021

Sanna-Suvanto Haarsae (ordf.), Per Sjödel (vice ordf.), Raija-Leena Hankonen, Harri Hietala, Sirpa Huuskonen, Kari-Pekka Laaksonen, Frank Marthaler, Satu Ollikainen (personalrepresentant), Minna Pajumaa, Hanna Vuorela

Verkställande direktör

Turkka Kuusisto

Nyckeltal	2020	2019
Omsättning, Mn €	1 614	1 565
Rörelsevinst, Mn €	55,0	18,5
Rörelsevinstprocent, %	3,4	1,2
Balansomslutning, Mn €	1 285	1 194
Soliditet, %	34,9	37,9
Nettoskuldskattningsgrad, %	51,9	36,9
Avkastning på eget kapital, %	6,7	4,3
Avkastning på sysselsatt kapital, %	7,3	4,5
Utdelning totalt, Mn €	31	30
Utdelning till staten, Mn €	31	30
Investeringar, Mn €	106	106
Anställda totalt 31.12	20 909	20 468
Anställda i Finland 31.12	17 666	18 307
Könsfördelning i ledningsgruppen, k/m	3/8	2/7
Könsfördelning i styrelsen, k/m	6/3	4/5
Totalt skatteavtryck	292	294
Skatteavtryck i Finland	248	256

Coronavirusåret ökade mängden paket

Postis omsättning ökade med 3,1 procent och stannade på 1 614 (1 565) miljoner euro. På jämförelsen av omsättningsökningen inverkar

poststrejken 2019 och köpet av det svenska avtalslogistikföretaget Aditro Logistics. Den justerade rörelsevinsten ökade till 66,1 (36,2) miljoner euro. Värdet av den verksamhet som omfattas av skyldigheten att tillhandahålla samhällsombäddande tjänster uppgick till 7,0 (7,4) procent av koncernens omsättning och 3,4 (4,0) procent av distributionsvolymen.

Affärsgruppen för paket och näthandel gynnas klart av uppsvinget i näthandeln. Samtidigt minskade efterfrågan på traditionella posttjänster. Paketvolymen ökade i Finland och de baltiska länderna med totalt 27 procent 2020 och cirka 64 miljoner paket delades ut. Nästan 18 miljoner julkort skickades, vilket var nästan 20 procent mer än året innan. Trots den oväntat livliga julkortstrafiken fortsatte den snabba omvälvningen i posttjänsterna. Mängden adressförsedda brev minskade i Finland med 16 procent.

Posti har meddelat att företaget investerar över 100 miljoner euro i tillväxt och i utveckling av näthandels-, distributions- och logistikaffärsverksamheten. Målet är att öka antalet paketautomater till 4 000 före utgången av 2022.

Hållbarheten integrerad i affärsverksamheten

Hållbarhet är ett nyckeltema i den nya strategin. Tyngdpunkterna i hållbarheten ligger på miljö och personal. En indikator för belöning av ledningen är utsläppsvolymer.

Under 2020 minskade Postis koldioxidutsläpp med 14 procent. Postis långsiktiga mål om att minska utsläppen i förhållande till omsättningen med 30 procent i jämförelse med 2007 överskreds och utsläppsminskningen var 37 procent. Postis mål är att minska de egna utsläppen till noll före 2030. Olycksfallsfrekvensen sjönk med 13 procent.

Finlands Färjetrafik Ab

Finlands Färjetrafik svarar för färje- och förbindelsefartygstrafiken på 42 rutter i hela Finland. Bolagets största kund är närings-, trafik- och miljöcentralen i Egentliga Finland, som svarar för konkurrensutsättningen av trafiken på rutterna.

FINLANDS FÄRJETRAFIK AB

Statens ägarandel

100 %

Ägarstyrning

Statsrådets kansli

Strategiskt intresse i innehavet

Säkerställa färjetjänster som en del av Finlands trafiksystem

Styrelse 31.3.2021

Juha Heikinheimo (ordf.), Pekka Hurtola, Kati Niemelä, Håkan Modig, Kaarina Soikkanen

Verkställande direktör

Mats Rosin

Nyckeltal	2020	2019
Omsättning, Mn €	58,2	56,5
Rörelsevinst, Mn €	9,7	9,7
Rörelsevinstprocent, %	16,7	17,2
Balansomslutning, Mn €	72,1	66,9
Soliditet, %	69,3	71,2
Nettoskuldsetningsgrad, %	-8,3	-31,8
Avkastning på eget kapital, %	16,0	16,4
Avkastning på sysselsatt kapital, %	19,2	20,7
Utdelning totalt, Mn €	3,85	5
Utdelning till staten, Mn €	3,85	5
Investeringar, Mn €	15,3	10,6
Anställda totalt 31.12	346	336
Anställda i Finland 31.12	346	336
Könsfördelning i ledningsgruppen, k/m	2/5	2/5
Könsfördelning i styrelsen, k/m	2/3	2/3
Totalt skatteavtryck, Mn €	21,6	21,5
Skatteavtryck i Finland, Mn €	21,6	21,5

Stabil tillväxt

Koncernen Finlands Färjetrafik består av moderbolaget Finlands Färjetrafik Ab och dotterbolaget Finlands Skärgårdsrederi Ab. Finlands Skärgårdsrederi Ab äger hälften av aktiestocken i det åländska intressebolaget Ansgar Ab. Bolaget använder bifirman Finferries i sin verksamhet.

Koncernens affärsverksamhet var liksom under de föregående åren stabil och lönsam. Bolaget ökade sin omsättning till 58,2 miljoner euro och rörelsevinsten bibehölls på föregående års nivå, 9,7 miljoner euro. Investeringarna ökade till 15,3 miljoner euro. Trafiken på bolagets rutter var rekordlivlig, delvis på grund av den kraftigt ökade inhemska turismen. Coronavirusepidemin påverkade bolagets arbetsrutiner och de grundläggande uppgifterna sköttes smidigt tack vare bolagets åtgärder.

Under året vann bolaget två konkurrensutsättningar: Karlörutten 2021–2025 och Pargas förbindelsefartygsrutt 2021–2026. Bolagets orderstock har nästan nått rekordnivåer. Bolaget har inlett nybyggnadsprojekt för två nya miljövänliga eldrivna hybridfärjor och leverantören valdes genom konkurrensutsättning i en icke-diskriminerande process.

Hållbarhet

Finlands Färjetrafik satsar starkt på miljöperspektivet i nybyggnad och ombyggnad av fartyg. Den nyaste miljövänliga tekniken utnyttjas både i nya fartyg och i modernisering av äldre fartyg. Finlands Färjetrafik har förbundit sig att minska belastningen på känsliga vattenområden på olika sätt och att minska sina koldioxidutsläpp. I utbildningen och inskolningen av personal betonas förutom bolagets certifierade ISO 14001-miljöledningssystem också vikten av miljöfrågor.

Myntverket i Finland Ab

Bolaget präglar bruks- och jubileumsmynt samt tillverkar myntämnen. Största delen av bolagets produktion exporteras. De viktigaste marknadsområdena är Europa, Asien, Afrika och Sydamerika. Bolaget är en av de ledande myntexportörerna i världen. Kunderna utgörs av olika länders centralbanker och myntverk.

MYNTVERKET I FINLAND AB

Statens ägarandel

100 %

Ägarstyrning

Statsrådets kansli

Strategiskt intresse i innehavet

Inget strategiskt intresse

Styrelse 31.3.2021

Kaisa Vikkula (ordf.), Päivi Nerg (vice ordf.), Kai Konola, Ari Viinikkala, Petri Vihervuori

Verkställande direktör

Jonne Hankimaa

Nyckeltal	2020	2019
Omsättning, Mn €	57,2	56,8
Rörelsevinst, Mn €	-5,1	-1,4
Rörelsevinstprocent, %	-8,9 %	-2,4 %
Balansomslutning, Mn €	71,5	50,7
Soliditet, %	37,1 %	50,7 %
Nettoskuldsetningsgrad, %	94,6 %	54,7 %
Avkastning på eget kapital, %	-19,7 %	-6,0 %
Avkastning på sysselsatt kapital, %	-11,2 %	-3,1 %
Utdelning totalt, Mn €	0	0
Utdelning till staten, Mn €	0	0
Investeringar, Mn €	0,6	1,1
Anställda totalt 31.12	208	166
Anställda i Finland 31.12	53	50
Könsfördelning i ledningsgruppen, k/m	2/3	2/3
Könsfördelning i styrelsen, k/m	2/3	2/3
Totalt skatteavtryck, Mn €	-1,0	1,2
Skatteavtryck i Finland, Mn €	0,7	1,3

Resultatet försvagades ytterligare

Myntverket i Finland-koncernens omsättning för räkenskapsperioden ökade med 0,7 procent från året innan till 57,2 miljoner euro. Omsättningen ökade till följd av en av bolagets största enskilda order. Koncernens rörelseförlust ökade under räkenskapsperioden till 5,1 (-1,8) miljoner euro i huvudsak på grund av utmaningar i samband med ett stort projekt. Till följd av det försämrade resultatet och det kapital som bundits till den oavslutade projektleveransen sjönk bolagets soliditet till 37,1 (50,7) procent. Koncernens investeringar under räkenskapsperioden uppgick till 0,6 (1,1) miljoner euro.

Coronaviruskrisens reserestriktioner försvårade underleveransavtalen och fastställandet av kvalitetsnivån i anslutning till den stora enskilda leveransen. Därför inleddes leveransen senare än planerat.

Omvärlden

Konkurrensen i branschen och priskonkurrensen är hårda. Största delen av bolagets potentiella marknader finns utanför Europa, och i utvecklingsländerna finns efterfrågan på både myntämnen och bruksmynt. Mängden olika betalmedel ökar ändå hela tiden.

På marknaden för myntämnen råder överkapacitet, men samtidigt orsakar topparna i efterfrågan flaskhalsar och prisfluktuationer. Efterfrågan på jubileumsmynt har rasat, vilket syns i form av kraftigt varierande nyttjandegrader. Överkapaciteten leder till att antalet tillverkare av jubileumsmynt minskar och produktionen centraliseras.

Myntverket i Finland beaktar hållbarhetsfrågor i sin internationella affärsmiljö. Bolaget tillämpar etiska riktlinjer för affärsverksamheten och hållbarhetskrav på samarbetspartner.

Finska Centralen för Utsädespotatis Ab

Finska Centralen för Utsädespotatis är ett företag som producerar inhemsk utsädespotatis och vars verksamhetsområde är att sörja för att olika potatis-sorter upprätthålls och hålls rena samt att producera, förpacka och marknadsföra basutsäde och certifierat utsäde samt representera och förädla olika potatissorter.

FINSKA CENTRALEN FÖR UTSÄDESPOTATIS AB

Statens ägarandel

22,0 %

Ägarstyrning

Statsrådets kansli

Strategiskt intresse i innehavet

Främja växternas sundhet och upprätthålla försörjningsberedskapen genom att producera frisk utsädespotatis som lämpar sig för finländska förhållanden

Styrelse 9.11.2020

Kauko Matinlauri (ordf.), Mika Antila, Kirsi Heinonen, Antti Lavonen, Ossi Paakki, Jyrki Siira

Verkställande direktör

Paula Ilola

Nyckeltal	2020	2019
Omsättning, Mn €	3,0	3,4
Rörelsevinst, Mn €	0,0	0,2
Rörelsevinstprocent, %	1,5	4,5
Balansomslutning, Mn €	3,3	3,2
Soliditet, %	66,9	66,8
Nettoskuldsetningsgrad, %	31,8	34,9
Avkastning på eget kapital, %	1,3	6,4
Avkastning på sysselsatt kapital, %	1,6	5,2
Utdelning totalt, Mn €	0,0	0,0
Utdelning till staten, Mn €	0,0	0,0
Investeringar, Mn €	0,1	0,0
Anställda totalt 31.12	14	14
Anställda i Finland 31.12	14	14
Könsfördelning i ledningsgruppen, k/m	3/4	3/4
Könsfördelning i styrelsen, k/m	1/5	1/5
Totalt skatteavtryck		
Skatteavtryck i Finland		

Minskad produktion och efterfrågan

Finska Centralen för Utsädespotatis har sitt viktigaste produktionsområde i kommunerna Tyrnävä och Limingo. Detta produktionsområde

hör till en kvalitetszon som Europeiska unionen har beviljat High Grade-status för dess högklassiga produktion av utsädespotatis. Bolaget har dessutom produktion på noga utvalda kontraktsodlingar runt om i Finland.

Under räkenskapsperioden omfattade produktionen sammanlagt 30 potatissorter för den inhemska marknaden och 11 sorter i växthusproduktion avsedda för exportmarknaden. Inom åkerodlingen ökade under säsongen 2020 efterfrågan på sorterna Lady Claire, Jazzy och Rosamunda.

Omsättningen för Finska Centralen för Utsädespotatis under räkenskapsperioden 1.8.2019–31.7.2020 var svagare än budgeterat, 3,0 miljoner euro (-11 procent). Den huvudsakliga orsaken till att omsättningen minskade var att mängden säljbar utsädespotatis minskade. Det berodde i sin tur delvis på den torra växtperioden, som ökade potatisens skorv. Även coronavirusepidemin påverkade efterfrågan på utsädespotatis, eftersom den minskade åtgången på potatis ledde till inkomstförluster bland potatisproducenterna, som använde mer extra egen potatis till utsäde än vanligt. Finska Centralen för Utsädespotatis lyckades dock tämligen väl anpassa sig till den minskade omsättningen. Rörelsevinsten för räkenskapsperioden var 1,5 (4,5) procent av omsättningen.

Under räkenskapsperioden fortsatte också utvecklingsprojekten i affärsverksamheten. Bland annat togs den aeroponiska metodens utvidgningssdel i bruk till fullt. Tack vare metoden kan nya, lovande potatissorter snabbare lanseras på marknaden i Finland och beroendet av utländska stamutsäden minskar.

Finska Centralen för Utsädespotatis strävar genom hållbar företagsverksamhet efter att upprätthålla och främja försörjningsberedskapen för utsädespotatis och växternas sundhet.

Suomen Viljava Oy

Suomen Viljava är Finlands största företag med specialisering på hantering och lagring av spannmål och jordbruksråvaror i bulk. Bolaget erbjuder lagrings- och hanteringstjänster för företag med verksamhet såväl i hemlandet som inom export, import och transithandel.

SUOMEN VILJAVA OY

Statens ägarandel

100 %

Ägarstyrning

Statsrådets kansli

Strategiskt intresse i innehavet

På ett konkurrensneutralt sätt säkerställa en fungerande marknad för lagring och hantering av spannmål samt att de uppgifter som gäller försörjningsberedskapen inom livsmedelskedjan och EU:s interventioner fungerar störningsfritt

Styrelse 15.3.2021

Petri Alava (ordf.), Esko Pyykkönen (vice ordf.), Anne Ilola, Tanja Viljanen, Leena Laitinen

Verkställande direktör

Pasi Lähdetie

Nyckeltal	2020	2019
Omsättning, Mn €	19,8	18,3
Rörelsevinst, Mn €	5,1	4,2
Rörelsevinstprocent, %	25,8	23,0
Balansomslutning, Mn €	28,8	27,9
Soliditet, %	69,8	72,0
Nettoskuld sättningsgrad, %	30,3	25,9
Avkastning på eget kapital, %	19,9	16,8
Avkastning på sysselsatt kapital, %	19,8	16,5
Utdelning totalt, Mn €	4,0	4,0
Utdelning till staten, Mn €	4,0	4,0
Investeringar, Mn €	3,7	3,2
Anställda totalt 31.12	60	60
Anställda i Finland 31.12	60	60
Könsfördelning i ledningsgruppen, k/m	1/3	1/2
Könsfördelning i styrelsen, k/m	3/2	2/3
Totalt skatteavtryck, Mn €	5,3	5,7
Skatteavtryck i Finland, Mn €	5,3	5,7

Stabil tillväxt

Suomen Viljovas kärnverksamhet består av tjänster för lagring och hantering av spannmål dels för import och export, dels för den inhemska marknaden. Bolagets mål är en lönsam ökning av omsättningen. Under 2020 ökade bolagets omsättning från 18,3 miljoner euro till 19,8 miljoner euro. Omsättningen ökade från året innan med 843 tusen euro till 5,1 miljoner euro.

Coronavirusepidemin hade inga betydande konsekvenser för Suomen Viljovas affärsverksamhet. Bolagets lager- och hanteringstjänster tillhandahölls störningsfritt trots epidemin.

Spannmålsskörden 2020 blev svag, vilket återspeglades i bolagets verksamhet som en minskning i hanteringen och lagringen av inhemskt spannmål. Transiteringen av ryskt spannmål gav dock tilläggsvolym och lindrade effekterna av den svaga inhemska skörden på Viljovas affärsverksamhet.

Dokumenterad hållbarhet

Sommaren 2020 granskades Viljovas verksamhet utifrån målen i statsrådets ägarpolitiska principbeslut. Viljovas strategi omfattar klara miljöansvarsmål. Viljava är en nästan klimatneutral aktör och under de kommande åren ligger tyngdpunkten i minskningen av klimatavtrycket på miljökonsekvenserna av logistikkedjan för spannmål. Viljava har som mål att vara en branschföregångare i minskningen av koldioxidutsläppen. Bolaget har vidtagit åtgärder i enlighet med målen på olika nivåer i GHG (Green House Gas)-protokollet, varför bolaget i sin egen verksamhet och med avseende på köpt energi är nästan klimatneutralt.

Under de kommande åren ligger fokus på protokollets nästa nivå, det vill säga minskningen av indirekta växthusgasutsläpp.

Tapio Ab

Tapio erbjuder lösningar för hållbar användning av skog och natur. Tapios affärsområden är konsultation, produktifierade experttjänster, medier, kartor och böcker samt frön för skogsträd.

TAPIO AB

Statens ägarandel

100 %

Ägarstyrning

Statsrådets kansli

Strategiskt intresse i innehavet

Med beaktande av försörjningsberedskapen på lång sikt säkerställa att det inom skogsbruket finns tillgång till lämpligt skogsträdsfrömaterial av god kvalitet som lämpar sig för finländska förhållanden

Styrelse 29.3.2021

Karri Koskela (ordf.), Matias Knip, Harri Lauslahti, Pia Pasi, Leena Westerholm

Verkställande direktör

Anne Ilola

Nyckeltal	2020	2019
Omsättning, Mn €	13,0	12,4
Rörelsevinst, Mn €	1,3	0,7
Rörelsevinstprocent, %	10,0 %	5,6 %
Balansomslutning, Mn €	16,5	15,7
Soliditet, %	65,3 %	67,1 %
Nettoskuldssättningsgrad, %	-50,0 %	-46,9 %
Avkastning på eget kapital, %	10,3 %	6,4 %
Avkastning på sysselsatt kapital, %	12,3 %	6,8 %
Utdelning totalt (förslag), Mn €	1,8	0,8
Utdelning till staten, Mn €	1,8	0,8
Investeringar, Mn €	0,4	0,6
Anställda totalt 31.12	84	72
Anställda i Finland 31.12	84	72
Könsfördelning i ledningsgruppen, k/m	3/4	3/4
Könsfördelning i styrelsen, k/m	2/3	2/3
Totalt skatteavtryck	2,4	2,1
Skatteavtryck i Finland	2,4	2,1

Satsningarna på utvecklingen av affärsverksamheten framskred och gav resultat

Tapios koncernstrategi uppdaterades under året och genomförandet av den inleddes.

Serviceutbudet stärktes i synnerhet inom klimat-, mångfalds- och myr-/vattenexpertissegmenten. Skogsvårdsrekommendationerna uppdaterades och tidningen Metsälehti digitaliserades. Därtill lanserades den nya produktgruppen Etapio som stöd för skogsägarnas beslutsfattande. Även många andra av bolagets processer och förfaranden utvecklades. Bland annat inleddes ERP- och näthandelsreformerna under året och verksamhetssystemet för utsädesaffärsverksamheten förnyades.

Coronavirusepidemis negativa följder för Tapio förblev begränsade och omsättningen ökade med 4,8 procent från året innan. Allra mest ökade omsättningen för frön, konsultation samt kartor och böcker. Dessa tre affärsområden nådde en ökning på cirka 10 procent. Alla Tapios affärsområden uppvisade ett positivt resultat. Den relativt sett största bidragande faktorn till ökningen var affärsområdet för kartor och böcker, som gynnades av det ökade intresset för vistelse i naturen till följd av coronavirusepidemin. Affärsområdets resultat förbättrades från det föregående årets förlust och blev klart lönsamt. Koncernens rörelsevinst 2020 steg till 1,3 miljoner euro, vilket är det bästa resultatet någonsin för Tapiokoncernen i dess nuvarande form.

Hållbarheten allt viktigare

Aktualiteten i frågor som rör klimatförändringen och mångfalden framhövdes ytterligare under översiktsperioden. Bolaget uppdaterade redan i fjol sina hållbarhetsmål och 2020 var det första året då bolaget rapporterade omsättningen för hållbarhetsaffärsverksamheten. Tack vare hållbarhetsaffärsverksamhetens omsättning på cirka 2,7 miljoner euro nådde bolaget det uppställda resultatet för 2020 (2,6 miljoner euro).

Vapo Ab

Vapo är ledande aktör inom bioenergi i Finland, Sverige och Estland. Till koncernen hör också Kekkilä-BVB, som är marknadsledande inom växtunderlag i Europa. I affärsverksamheten Ventures utvecklas ny verksamhet med en högre förädlingsgrad.

VAPO AB

Statens ägarandel

50,1 %

Ägarstyrning

Statsrådets kansli

Strategiskt intresse i innehavet

Säkerställa tillgången på inhemska bränslen för energiproduktionen med hänsyn till försörjningsberedskapen

Styrelse 30.3.2021

Jan Lång (ordf.), Markus Tykkyläinen (vice ordf.), Tuomas Hyryyläinen, Kirsi Punttila, Minna Smedsten, Maija Strandberg, Stefan Damlin, Vesa Hätilä

Verkställande direktör

Vesa Tempakka

Nyckeltal	2020	2019*
Omsättning, Mn €	544,9	297,7
Rörelsevinst, Mn €	-95,3	-40,4
Rörelsevinstprocent, %	-17,5	-13,6
Balansomslutning, Mn €	758,5	828,5
Soliditet, %	27,9	42,9
Nettoskuldssättningsgrad, %	152,6	90,4
Avkastning på eget kapital, %	-45,7	-5,1
Avkastning på sysselsatt kapital, %	-15,7	-1,7
Utdelning totalt, Mn €	0	4,0
Utdelning till staten, Mn €	0	2,0
Investeringar, Mn €	68,9	42,8
Anställda totalt 31.12	1031	996
Anställda i Finland 31.12	529	521
Könsfördelning i ledningsgruppen, k/m	2/9	2/10
Könsfördelning i styrelsen, k/m	3/5	3/5
Totalt skatteavtryck	43,9	13,4
Skatteavtryck i Finland	25,1	1,4

*räkenskapsperiod undantagsvis 1.5–31.12.2019.

Kraftiga förändringar i omvärlden

Vapos omsättning 2020 uppgick till 544,9 miljoner euro. Hösten 2020 gjorde bolaget en nedskrivning på cirka 100 miljoner euro i sina energitorvreserver. Åtgärden försvagade bolagets strukturella saldo betydligt. Rörelseresultatet uppvisade en förlust på 95,3 miljoner euro och räkenskapsperiodens resultat var -108,1 miljoner euro. Nettoskuldssättningsgraden var 152,3 (90,4) procent och soliditeten sjönk till 27,9 procent. Åtgärderna för att effektivisera driftskapitalet återspeglades i ett kraftigt bättre kassaflöde i affärsverksamheten, 39,6 (17,1) miljoner euro.

Användningen av energitorv minskar i snabb takt. Perioden 2019–2025 minskar efterfrågan totalt med 70 procent. Detta har tvingat Vapo att se över sin affärsverksamhetsstrategi. För att svara på de aktuella utmaningarna i fråga om balansräkningen och affärsverksamheten och fortsätta tillämpa den valda tillväxtstrategin på den internationella substratmarknaden och i de nya affärssegmenten sålde Vapo sitt dotterbolag Nivel som bedriver värme- och elaffärsverksamhet. Köpesumman var cirka 656 miljoner euro och köpet slutfördes efter räkenskapsperioden i januari 2021.

Coronavirusepidemin ökade efterfrågan på Kekkilä-BVB:s trädgårdsprodukter. Omsättningen inom divisionen Grow&Care ökade med nästan 20 procent från året innan. Samtidigt fördröjdes byggandet av aktivkolfabriken i Iломants på grund av epidemin.

Företagsansvar

År 2019 uppställdes målet att minska koncernens koldioxidutsläpp med hälften före 2025. Utsläppen i Finland minskade med 18 procent jämfört med 2018. Ny affärsverksamhet utvecklas i enlighet med principen för cirkulär ekonomi för att främja renare luft och vatten och produktionen av rena livsmedel.

VR-Group Ab

VR är ett serviceföretag för resor, logistik och underhåll med verksamhet huvudsakligen i Finland och Ryssland.

VR-GROUP AB

Statens ägarandel

100 %

Ägarstyrning

Statsrådets kansli

Strategiskt intresse i innehavet

Säkerställa en tillräcklig järnvägstrafik i framtiden

Styrelse 9.4.2021

Kjell Forsén (ordf.), Heikki Allonen, Nermin Haireidin, Pekka Hurtola, Virve Laitinen, Roberto Lencioni och Sari Pohjonen

Verkställande direktör

Rolf Jansson

Nyckeltal	2020	2019
Omsättning, Mn €	791,9	981,7
Rörelsevinst*, Mn €	-24,6	137,3
Rörelsevinstprocent, %	-3,1	14,0
Balansomslutning, Mn €	2 010	2 209
Soliditet, %	63,7	66,0
Nettoskuldsetningsgrad, %	6,9	1,2
Avkastning på eget kapital, %	-2,4	20,1
Avkastning på sysselsatt kapital, %	-1,1	8,5
Utdelning totalt, Mn €	0	100
Utdelning till staten, Mn €	0	100*
Investeringar, Mn €	164	273
Anställda totalt 31.12	5 818	6 062
Anställda i Finland 31.12	5 697	5 937
Könsfördelning i ledningsgruppen, k/m	2/7	2/8
Könsfördelning i styrelsen, k/m	3/4	3/4
Totalt skatteavtryck	7	111
Skatteavtryck i Finland	7	111

*) betalas 2021

Antalet resor rasade till följd av coronavirusepidemin

Coronavirusepidemin hade exceptionellt stora konsekvenser för VR:s affärsverksamhet. Efter den långa tillväxtperioden rasade antalet resor på våren med upp till 90 procent. På sommaren förbättrades läget något, men mot slutet

av året minskade passagerarvolymen med över hälften mot jämförelseperioden till följd av det förvärrade virusläget, restriktionerna och fortsatt distansarbete. För godstrafiken hade epidemin mindre allvarliga följder än väntat. Omsättningen för passagerartrafiken minskade med 31 procent. Som helhet minskade koncernens omsättning med 19,3 procent. Den minskade omsättningen ledde till negativt rörelseresultat för passagerartrafiken, -70 (+82) miljoner euro. Den goda resultatutvecklingen inom logistiken utjämnade förlusten på koncernnivå. Bolagets jämförbara rörelsevinst sjönk till -26,1 (105,2) miljoner euro. Trots de omfattande följderna av epidemin för affärsverksamheten förblev bolagets balansräkning och saldo stabila. Till detta bidrog också beslutet att endast betala en andel på 100 miljoner euro av utdelningen i stället för den på våren fastställda utdelningen och kapitalåterbäringen på 350 miljoner euro. Våren 2020 vann VR HRT:s konkurrensutsättning om närtrafiken och underhållet. I december ingick VR ett nytt avtal om köptrafik med kommunikationsministeriet för 2021.

Coronavirus epidemin lyfte fram VR:s samhälleliga betydelse

VR utvecklade sina tjänster och satsade stort på att garantera hälsosäkerheten för både personalen och passagerarna. VR upprätthöll trafiken under året även när efterfrågan var mycket låg och har kört med stor materiel i förhållande till antalet resor. Säkerheten, kundnöjdheten och punktligheten utvecklades positivt inom alla affärsområden. VR offentliggjorde sina nya miljömål fram till 2025. Målen framhäver minskningen av koldioxidutsläppen samt energi- och materialeffektiviteten och miljösäkerheten. VR strävar också efter att genom egna åtgärder utöka andelen för miljövänlig tågtrafik, som utvecklats positivt under de senaste åren.

1.10 Bolag med specialuppgift

A-Kruunu Oy

A-Kruunu är ett allmännyttigt byggherreföretag som uppför hyreshus. Bolaget började bygga sina första hus 2014. I slutet av 2020 ägde bolaget 1 455 bostäder i en skälig prisklass och 1 155 bostäder under byggnad.

A-KRUUNU OY

Statens ägarandel

100 %

Ägarstyrning

Miljöministeriet

Specialuppgift

Låta bygga hyresbostäder till skäligt pris i de största tillväxtområdena

Styrelse 27.3.2020

Matti Vatiilo (ordf.), Eero Saastamoinen (vice ordf.), Sinikka Mustakari, Teppo Salmikivi, Jaana Parviainen och Malviina Ruokonen.

Verkställande direktör

Jari Mäkimattila

Nyckeltal	2020	2019
Omsättning, Mn €	10,5	7,5
Rörelsevinst, Mn €	4,5	2,3
Rörelsevinstprocent, %	42,7	30,7
Balansomslutning, Mn €	356,8	273,4
Soliditet, %	15,4	20,1
Nettoskuldssättningsgrad, %	455,9	291,3
Avkastning på eget kapital, %	0,0	0,0
Avkastning på sysselsatt kapital, %	1,5	1,1
Utdelning totalt, Mn €	0	0
Utdelning till staten, Mn €	0	0
Investeringar, Mn €	92,4	74,1
Anställda totalt 31.12	22	18
Anställda i Finland 31.12	22	18
Könsfördelning i ledningsgruppen, k/m	2/3	2/3
Könsfördelning i styrelsen, k/m	3/3	2/4
Totalt skatteavtryck	9,3	10,6
Skatteavtryck i Finland	9,3	10,6

Byggverksamheten ökade

Bolagets specialuppgift är att för egen ägo låta bygga normala hyresbostäder med långt räntestöd till skäliga kostnader och med en skälig hyresnivå.

År 2020 ökade bolagets byggverksamhet markant jämfört med året innan. Under verksamhetsåret inleddes byggandet av 659 bostäder (471 bostäder 2019), och 358 bostäder (304) blev klara. A-Kruunus andel av de påbörjade byggerna av normala ARA-hyresbostäder var 13,9 procent 2018–2020. Efterfrågan har varit stor och bostädernas ekonomiska nyttjandegrad var 99,8 procent. Boendeomsättningen var 16,8 procent (15,3 procent 2019) och boendenöjdheten uppskattades i en enkät till 3,74/5 (3,71/5).

Expansion till fler tillväxtregioner

År 2019 fattades beslutet att utvidga bolagets verksamhet till de största tillväxtregionerna utanför Helsingforsregionen. I följd färdigställdes det första objektet utanför Helsingforsregionen i Tammerfors, och byggen inleddes även i Jyväskylä och Kuopio. Dessutom har bolaget förhandlat med olika parter om en kampanj för flervåningshus i trä med målet att öka deras andel av produktionen.

Bolaget deltar aktivt i utvecklingen av boendet. Under året pågick till exempel bolagets projekt som kombinerar kompletteringsbyggande och parkering, ett forskningsprojekt kring träbyggande och utvecklingen av uthyrning till grupper.

Till följd av coronavirusepidemin infördes särskilda säkerhetsförfaranden i byggverksamheten och fastighetsförvaltningen. Hyresgästerna informerades om säkerhetsanvisningarna på flera olika språk, användningen av gemensamma lokaler begränsades och städningen effektiviserades. Byggverksamheten fortsatte planenligt och coronaviruset orsakade inga stora olägenheter på byggplatserna.

Alko Ab

Alkos uppgift är att bedriva den detaljhandel med alkoholdrycker som bolaget enligt alkohollagen har ensamrätt till.

Vid utgången av 2020 hade Alko 364 (361) butiker, e-handel och en mobilapp. Butiksnätet kompletterades av 126 (100) avhämtningsställen.

ALKO AB

Statens ägarandel

100 %

Ägarstyrning

Social- och hälsovårdsministeriet

Specialuppgift

Specialuppgift enligt 23 § i alkohollagen (1102/2017): minska alkoholens negativa effekter

Styrelse 31.12.2020

Harri Sailas (ordf.), Markku Tervahauta, Kuisma Niemelä, Kirsi Paakkari, Pekka Perttula, Ulrika Romantschuk

Verkställande direktör

Leena Laitinen

Nyckeltal	2020	2019
Omsättning, Mn €	1 296,8	1 144,0
Rörelsevinst, Mn €	64,8	40,1
Rörelsevinstprocent, %	5,0	3,5
Balansomslutning, Mn €	310,0	262,0
Soliditet, %	36,7	35,5
Nettoskuldsetningsgrad, %	-147,0	-120,4
Avkastning på eget kapital, %	49,2	34,6
Avkastning på sysselsatt kapital, %	62,9	44,0
Utdelning totalt (förslag), Mn €	60,0	30,0
Utdelning till staten, Mn €	60,0	30,0
Investeringar, Mn €	6,1	7,6
Anställda totalt 31.12	2 777	2 581
Anställda i Finland 31.12	2 777	2 581
Könsfördelning i ledningsgruppen, k/m	4/2	3/3
Könsfördelning i styrelsen, k/m	2/4	2/4
Totalt skatteavtryck, Mn €	1 054,6	911,8
Skatteavtryck i Finland, Mn €	1 054,6	911,8

Ansvarsfull alkoholförsäljning

Alkos butiker hade 57,2 (54,3) miljoner kundbesök. Antalet beställningar i e-handeln nästan fördubblades. E-handeln hade vid utgången av året sammanlagt 150 000 registrerade kunder och

mobilappen 100 000 användare. I butikernas ålderskontroller styrkte 5,4 miljoner kunder att de var myndiga, 0,5 miljoner kontroller gjordes vid berusningsmisstanke och 0,3 miljoner kontroller gjordes vid misstanke om alkoholförmedling. Resultatet av Mystery shopping-mätningen av hur butikernas ålderskontroller lyckades var det bästa någonsin med 97,9 procent.

Kunderna bedömde Alkos service som den bästa i handelsbranschen för tolfte året i rad enligt den nationella kundresponsundersökningen. Även nöjdheten med sortimentet var den bästa någonsin med resultatet 8,56. Av finländarna anser 60 procent att Alkos särställning är ett bra sätt att begränsa alkoholproblemen (Kantar TNS och THL 2021).

År 2020 var de viktigaste hållbarhetsåtgärderna att säkerställa en ansvarsfull alkoholförsäljning, främja barns och ungas samt familjers välbefinnande, ta fram ett dryckessortiment med större miljöansvar och säkerställa en hållbar leveranskedja.

Förutom att bedriva ansvarsfull alkoholförsäljning informerade Alko om alkoholens skadliga effekter och samarbetade med organisationer och forskningsinstitut inom social- och hälsoområdet. Under coronavirustiden vidtog Alko många åtgärder för personalens och kundernas hälsosäkerhet och en smidig och kontinuerlig verksamhet. Alko var också med om att möjliggöra A-klinikstiftelsens och Helsingfors stads utlysning av familjefred som uppmärksammade hemfriden under coronavirustiden.

Alko bedriver aktiv växelverkan med sina intressentgrupper. Bolagets verksamhet utvecklas utifrån responsen. År 2020 lanserades tjänsten Alkotoive där kunderna kan önska produkter till specifika Alkobutiker ur Alkos sortiment eller utför sortimentet.

Cinia Ab

Cinia är ett flerbranschföretag inom datateknik som erbjuder nätverks- och programtjänster samt cybersäkerhetslösningar. Cinia producerar mångsidiga expert- och förbindelsetjänster och tjänster för utveckling av datakommunikationsintensiva system och programvaror.

CINIA AB

Statens ägarandel

77,5 %

Ägarstyrning

Kommunikationsministeriet

Specialuppgift

Främja samhälleligt betydande datakommunikationsförbindelser med stor kapacitet

Styrelse 31.12.2020

Esko Aho (ordf.), Janne Yli-Äyhö (vice ordf.), Annika Ekman, Anni Vepsäläinen och Vesa Aho

Verkställande direktör

Ari-Jussi Knaapila

Nyckeltal	2020	2019
Omsättning, Mn €	59,7	50,1
Rörelsevinst, Mn €	6,7	3,4
Rörelsevinstprocent, %	11,2	6,8
Balansomslutning, Mn €	120,6	113,4
Soliditet, %	40,5	38,7
Nettoskuldssättningsgrad, %	64,2	62,5
Avkastning på eget kapital, %	9,9	4,4
Avkastning på sysselsatt kapital, %	8,1	4,4
Utdelning totalt, Mn €	0	0
Utdelning till staten, Mn €	0	0
Investeringar, Mn €	11,6	7,4
Anställda totalt 31.12	315	283
Anställda i Finland 31.12	315	283
Könsfördelning i ledningsgruppen, k/m	2/12	2/5
Könsfördelning i styrelsen, k/m	2/5	2/5
Totalt skatteavtryck, Mn €	16,9	15,7
Skatteavtryck i Finland, Mn €	16,9	15,7

Viktiga händelser under räkenskapsperioden

Bolaget satsade på att öka affärsverksamheten i de internationella förbindelsetjänsterna.

Hangögrenen av undervattenskabelsystemet C-Lion1 togs i bruk i produktionen vid ingången av 2020. Cinia tog också i bruk en ny överföringsnätförbindelse mellan Finland och Sverige, vilket ytterligare stärker Cinias nätförbindelsetjänster i norra Europa. Efterfrågan på förbindelser mellan Europa och Ryssland samt Europa och Asien fortsatte öka kraftigt under räkenskapsperioden.

Cinia stärkte sin ställning på cybersäkerhetsmarknaden genom att köpa OptimeSys Group Oys aktiestock den 24 november 2020.

Efterfrågan på Cinias programvarulösningar var fortsatt god och omsättningen växte organiskt med 22 procent.

Cinia Ab köpte aktiestocken i NDC Networks Oy den 1 februari 2020. NDC Networks Oy levererar och utvecklar trådlösa dataöverföringstjänster och lösningar för sakernas internet (IoT) i krävande miljöer.

År 2019 inledde det av Cinia och fondbolaget DIF bildade Adola Oy sin verksamhet på den finländska marknaden för fiberoptiska nät.

För att förbereda byggandet av den arktiska undervattenskabeln Arctic Connect bildades projektbolaget Arctic Link Development Oy tillsammans med det ryska bolaget MegaFon. Cinias innehav i projektbolaget genomförs genom Cinia Alliance Oy. Norska, japanska och finländska företag och sammanslutningar är partner i Cinia Alliance Oy.

Företagsansvar

Cinia har som mål att inkludera samhällsansvaret i sin dagliga verksamhet: ledarskap, utveckling och lösningar för kunderna.

CSC – Tieteen tietotekniikan keskus Oy

CSC utvecklar och producerar IKT-experttjänster för forskningen, utbildningen, kulturen, den offentliga förvaltningen och företagen med målet att dessa ska ha framgång och generera fördelar för hela samhället.

CSC – TIETEEN TIETOTEKNIIKAN KESKUS OY

Statens ägarandel

70 %

Ägarstyrning

Undervisnings- och kulturministeriet

Specialuppgift

Upprätthålla och utveckla den centraliserade it-infrastrukturen och därigenom nationella it-tjänster

Styrelse 27.4.2020

Mirjami Laitinen (ordf.), Tua Huomo, Heikki Mannila, Jukka Mönkkönen, Jouko Paaso (vice ordf.), Veera Sylvius, Leena Viljo

Verkställande direktör

Kimmo Koski

Nyckeltal	2020	2019
Omsättning, Mn €	54,7	51,0
Rörelsevinst, Mn €	2,5	1,5
Rörelsevinstprocent, %	4,6	2,9
Balansomslutning, Mn €	41,8	37,2
Soliditet, %	38,9	36,2
Nettoskuldsetningsgrad, %	-181,0	-315,6
Avkastning på eget kapital, %	27,0	20,6
Avkastning på sysselsatt kapital, %	35,1	25,8
Utdelning totalt, Mn €	0	0
Utdelning till staten, Mn €	0	0
Investeringar, Mn €	11,3	1,5
Anställda totalt 31.12	454	413
Anställda i Finland 31.12	454	413
Könsfördelning i ledningsgruppen, k/m	3/9	5/8
Könsfördelning i styrelsen, k/m	4/3	3/4
Totalt skatteavtryck, Mn €	15,7	18,5
Skatteavtryck i Finland, Mn €	15,7	18,5

Stöd till kunderna i undantagsläget

På grund av coronaviruspandemin utvidgade CSC tjänsten Funet Miitti (Zoom) mer än

200-faldigt för att stödja högskolornas distansundervisning och övriga verksamhet. CSC hjälpte också högskolorna att ordna sina antagningsprocesser under de exceptionella omständigheterna.

Det CSC-ledda EuroHPC LUMI-konsortiets upphandlingsprojekt lyckades över förväntan. Spetsforskningen får tillgång till en lösning som är 2,5 gånger effektivare än uppskattat. Superdatorn Mahti togs i bruk i det nationella projektet DL2021 för datahantering och avancerad beräkning. I Finlands Akademis evaluering av nationella forskningsinfrastrukturer (FIRI) bedömdes nivån på CSC:s forskningsinfrastruktur som baseras på datahantering, beräkning och datanät-tjänster som mycket hög.

CSC fortsatte arbetet för att utveckla den europeiska molntjänsten för öppen vetenskap (EOSC) tillsammans med internationella och nationella partner. CSC stärkte kundernas datahanteringskompetens, utvecklade tjänster för långvarig tillgång till forsknings- och kulturarvsmaterial och lanserade portalen forskning.fi.

CSC stödde högskolornas digitaliseringsutveckling genom att utveckla en tjänst för korsstudier och införandet av moderna studieförvaltnings-system. CSC valdes till projektbyrå för högskolornas digitala vision 2030 och inledde etableringsåtgärderna. Livscykeluppdateringen av högskoleutbildningens och forskningens datanät Funet avancerade till norra Finland.

CSC levererade datalager- och dataanalystjänster som kontinuerligt utvecklas till undervisnings- och kulturministeriets alla utbildningsstadier och till de forsknings-, kultur-, ungdoms- och idrottspolitiska sektorerna. CSC:s tjänster utvidgades också inom statsförvaltningens övriga sektorer.

DigiFinland Oy

Som en del av den offentliga förvaltningen stöder och utvecklar bolaget nationella digitala tjänster som förbättrar produktiviteten och verkningsfullheten, interoperabiliteten och informationsledningen.

DIGIFINLAND OY

Statens ägarandel

100 %

Ägarstyrning

Finansministeriet

Specialuppgift (sammanfattning)

Utveckla och stödja social- och hälsovårdens, räddningsväsendets och andra sektorers nationella digitala lösningar samt IKT-interoperabilitet och informationsledning.

Styrelse 1.1.2021

Timo Lepistö (ordf.), Markus Sovala (vice ordf.), Harri Eskola, Minna-Marja Jokinen, Taru Kuosmanen, Kari Suominen, Liisa-Maria Voipio-Pulkki

Verkställande direktör

Mirva Antila från den 10 augusti 2020 (tidigare Harri Hyvönen)

Nyckeltal	2020	2019
Omsättning, Mn €	2,5	0
Rörelsevinst, Mn €	-9,5	-8,2
Rörelsevinstprocent, %	-	-
Balansomslutning, Mn €	72,9	81,7
Soliditet, %	97,5	98,5
Nettoskuldsättningsgrad, %	-21	-101
Avkastning på eget kapital, %	-12,4	-9,4
Avkastning på sysselsatt kapital, %	-12,4	-9,4
Utdelning totalt, Mn €	-	-
Utdelning till staten, Mn €	-	-
Investeringar, Mn €	-	-
Anställda totalt 31.12	61	23
Anställda i Finland 31.12	61	23
Könsfördelning i ledningsgruppen, k/m	6/2	5/1
Könsfördelning i styrelsen, k/m	3/4	3/2
Totalt skatteavtryck	0,968	0,160
Skatteavtryck i Finland	0,968	0,160

Översikt över händelserna 2020

SoteDigi Oy och Vimana Oy fusionerades genom ett företagsköp till ett riksomfattande bolag den 1 februari 2020. I enlighet med finanspolitiska ministerutskottets beslut den 12 juni 2020 förblev bolaget och dess uppgifter sektorsövergripande och namnet ändrades till DigiFinland Oy för att mer neutralt beskriva uppgifterna. Den nya verkställande direktören tillträdde den 10 augusti 2020. För bolaget upprättades en framtidsorienterad strategi med spjutspetsar, en affärsplan och en organisation.

DigiFinland producerade tjänsterna Omaolo och Jourhjälp och inledde planeringen av det Digitala familjecentret. Den 31 december 2020 användes tjänsten Omaolo i 159 kommuner med ett befolkningsunderlag på 3,75 miljoner. Utvecklingen av Omaolo präglades av coronavirusepidemin. DigiFinland deltog i utvecklingen av den nationella coronaspåringsappen Coronablinkern. Jourhjälp 116117 utvidgades och omfattade den 31 december 2020 4,3 miljoner invånare. Bolaget deltog också i arbetet för att utveckla informationsledningen inom social- och hälsovården och räddningsväsendet samt den nationella informationsledningen och programmet för artificiell intelligens AuroraAI.

Framtidsutsikter

DigiFinlands mål är att ta fram nationella lösningar tillsammans med användarorganisationerna. Lösningarna ska vara lätta att använda, kostnadssparande och förbättra kvaliteten på tjänsterna.

Det finns ett behov av nationella tjänster och i det sammanhanget har DigiFinland en naturlig roll. Fokus på kostnadseffektivitet, verkningsfullhet och utveckling av en framtidsorienterad affärsmodell ger bolaget goda möjligheter att lyckas med sin uppgift.

FinnHEMS Oy

FinnHEMS producerar luftfartstjänster för den prehospitala akutsjukvården i universitetssjukhusens specialupptagningsområden. FinnHEMS ansvarar också för läkarhelikopter verksamhetens jourbaser och läkarbilarnas verksamhet.

FINNHEMS OY

Statens ägarandel

100 %

Ägarstyrning

Social- och hälsovårdsministeriet

Specialuppgift

Riksomfattande läkarhelikopter verksamhet

Styrelse 9.4.2020

Harri Sailas (ordf.), Riku Aho, Ulla Hagman, Janne Simula

Verkställande direktör

Jari Huhtinen

Nyckeltal	2020	2019
Omsättning, Mn €	30,0	30,0
Rörelsevinst, Mn €	-1,1	-0,9
Rörelsevinstprocent, %	-3,5	-3,0
Balansomslutning, Mn €	30,5	13,6
Soliditet, %	78	53
Nettoskuld sättningsgrad, %	-66	-43
Avkastning på eget kapital, %	4,9	-11,7
Avkastning på sysselsatt kapital, %	4,9	-9,6
Utdelning totalt, Mn €	0,0	0,0
Utdelning till staten, Mn €	0,0	0,0
Investeringar, Mn €	6,6	1,6
Anställda totalt 31.12	54	20
Anställda i Finland 31.12	54	20
Könsfördelning i ledningsgruppen, k/m	3/5	2/6
Könsfördelning i styrelsen, k/m	1/3	1/4
Totalt skatteavtryck		
Skatteavtryck i Finland		

Färre utryckningar under coronavirusepidemin

FinnHEMS har en central roll i Finlands vårdkedja för högriskpatienter i den prehospitala akutsjukvården. Läkarhelikopter verksamheten har fortsatt utan avbrott trots undantagsförhållandena.

Under 2020 förmedlade nödcentralerna 13 874 (2019: 15 770) uppdrag inom den prehospitala akutsjukvården till FinnHEMS enheter, som mötte 3 714 (2019: 3 975) patienter. Det totala antalet utryckningar minskade med 12,0 procent och flygtimmarna med 4,8 procent jämfört med året innan. Minskningen av antalet flygtimmar berodde på det minskade antalet utryckningar.

Bolaget finansieras med statsunderstöd från social- och hälsovårdsministeriet. FinnHEMS strävar inte efter vinst.

Egen flygverksamhet inleddes 2020

Staten tog över FinnHEMS från universitetssjukhusens specialupptagningsområden i enlighet med finanspolitiska ministerutskottets beslut genom ett köpebrev undertecknat den 11 mars 2020. En ny styrelse utnämndes den 9 april 2020. Den nya styrelsen började genomföra det ägarpolitiska beslutet att övergå till egen flygverksamhet. Det innebär att bolaget skaffar egna helikoptrar och egen flygbesättning. Hösten 2020 köpte FinnHEMS den ena av de helikopteroperatörer som producerar bolagets flygtjänster, Skärgårdshavets Helikoptertjänst Ab.

FinnHEMS förbereder en utvidgning av den egna verksamheten till alla baser i Finland när de gällande underleverantörsavtalen löper ut i början av 2022.

Läkarhelikopter verksamheten utvidgas till två nya baser. Bolaget inledde etableringen av en bas i Seinäjoki i slutet av 2020.

Finnpilot Pilotage Oy

Finnpilot Pilotage tillhandahåller lotsningstjänster i alla lotspliktiga farleder på finskt vattenområde och på Saimen med huvudsyftet att främja säkerheten i fartygstrafiken och förebygga miljöskador.

FINNPILOT PILOTAGE OY

Statens ägarandel

100 %

Ägarstyrning

Statsrådets kansli

Specialuppgift

Se till utbudet av lotsningstjänster och andra uppgifter och skyldigheter i anslutning till lotsning som föreskrivs i lotsningslagen på de vattenområden som föreskrivs i lotsningslagen.

Styrelse 25.3.2021

Seija Turunen (ordf.), Markus Katara, Tuula-Riitta Markkanen, Petri Peltonen, Hilppa Rautpalo

Verkställande direktör

Kari Kosonen

Nyckeltal	2020	2019
Omsättning, Mn €	35,8	40,9
Rörelsevinst, Mn €	-0,6	2,6
Rörelsevinstprocent, %	-1,8	6,5
Balansomslutning, Mn €	23,7	25,3
Soliditet, %	63,0	63,4
Nettoskuldssättningsgrad, %	-23,4	-25,6
Avkastning på eget kapital, %	-2,7	12,7
Avkastning på sysselsatt kapital, %	-4,1	15,8
Utdelning totalt, Mn €		0,5
Utdelning till staten, Mn €		0,5
Investeringar, Mn €	2,4	2,5
Anställda totalt 31.12	333	336
Anställda i Finland 31.12	333	336
Könsfördelning i ledningsgruppen, k/m	2/3	2/3
Könsfördelning i styrelsen, k/m	3/5	3/5
Totalt skatteavtryck	12,7	13,5
Skatteavtryck i Finland	12,7	13,5

Pandemin påverkade sjöfarten

Antalet och sträckorna för Finnpilots lotsningar minskade jämfört med året innan. Antalet lotsningar minskade med 14,0 procent och antalet lotsade mil med 8,7 procent. Antalet kustlotsningar sjönk med 18,2 procent. Lotsningarna på Saimen steg tillbaka till nivån 2017–2018. Ökningen jämfört med året innan var 24,9 procent.

Finnpilots omsättning var 35,8 miljoner euro, vilket är 12,4 procent mindre än året innan. Bolagets rörelseresultat var -0,6 miljoner euro. Det minskade rörelseresultatet beror på att lotsningsintäkterna minskade avsevärt.

Lotsningsavgifterna höjdes vid ingången av 2020 med i snitt 2,5 procent. Höjningen gällde grundavgiften för lotsning. I övrigt förblev prisättningen oförändrad. Servicenivån var fortsatt utmärkt. Tjänsterna utfördes till 99,9 (99,9) procent enligt tidsschemat.

Ansvarsfull lotsning

Finnpilot hjälper fartygen röra sig tryggt i sjötrafiken. Under coronavirusepidemin vidtog bolaget flera åtgärder för att säkerställa verksamhetens kontinuitet och de anställdas säkerhet. I mars 2020 fastställde statsrådet att lotsarna är en samhällskritisk yrkesgrupp.

Finnpilot fortsatte utveckla fartygssäkerheten. Bolaget tog i bruk två nya snabba, självrätande lotsbåtar.

De största miljökonsekvenserna av lotsningsverksamheten uppstår till följd av bränslet som förbrukas under lotsningsuppdragen samt uppvärmningen av båtar och fastigheter. Bolaget har fattat ett beslut om att öka andelen förnybart bränsle i sina fartyg.

Finnvera Abp

Finnvera är ett statsägt specialfinansieringsbolag och Finlands officiella exportgarantiinstitut, Export Credit Agency (ECA). Finnvera stärker finländska företags verksamhetsförutsättningar och konkurrenskraft genom att tillhandahålla lån, borgensförbindelser och exportgarantier

FINNVERA ABP

Statens ägarandel

100 %

Ägarstyrning

Arbets- och näringsministeriet

Specialuppgift

Finnvera är en statsägd specialfinansierare och Finlands officiella exportgarantiinstitut, Export Credit Agency (ECA).

Styrelse 31.12.2020

Ordförande Pentti Hakkarainen, Antti Neimala (I vice ordf.), Terhi Järvikare (II vice ordf.), Ritva Laukkanen, Pekka Nuutila, Pirkko Rantanen-Kervinen, Antti Zitting

Verkställande direktör

Pauli Heikkilä

Nyckeltal	2020	2019
Omsättning, Mn €	599,6	317,6
Rörelsevinst, Mn €	-739,6	100,2
Rörelsevinstprocent, %	-123,3 %	31,5 %
Balansomslutning, Mn €	12673	12665
Soliditet, %	5,7 %	12,3 %
Nettoskuldsettingsgrad, %	869,4 %	435,7 %
Avkastning på eget kapital, %	-101,7 %	6,7 %
Avkastning på sysselsatt kapital, %	-6,19 %	0,9 %
Utdelning totalt, Mn €	0	0
Utdelning till staten, Mn €	0	0
Investeringar, Mn €	0,0	0,0
Anställda totalt 31.12	322	322
Anställda i Finland 31.12	322	322
Könsfördelning i ledningsgruppen, k/m	4/5	4/5
Könsfördelning i styrelsen, k/m	3/4	3/4
Totalt skatteavtryck, Finnverakoncernen	15,5	10,6

Finnvera klart förlustbringande

Finnvera Abp hade i slutet av 2020 cirka 26 500 kunder och dess ansvarsstock inom finansieringen av små och medelstora företag samt midcap-företag var 2,9 miljarder euro (2,3).

Ansvarsstocken för exportgarantier och specialborgen inom affärsverksamheten avseende storföretag, inbegripet anbudsansvar, var 22,0 miljarder euro (25,2). År 2020 finansierade Finnvera över 2 700 nyföretag och cirka 2 350 tillväxtföretag inom ramen för finansiering av små och medelstora företag samt midcap-företag. Dessutom medverkade Finnvera genom sin finansiering till uppkomsten av över 8 700 nya arbetstillfällen. Temana för Finnveras samhällsansvar är Finnveras roll i samhället, effekterna av den egna verksamheten, hållbar finansiering och samarbete med intressentgrupper. De största exponeringarna i affärsverksamheten avseende storföretag gällde fartygs- och varvssektorn samt tele- och skogsindustriktoreerna. Ett mål som satts upp för Finnveras verksamhet är att den ska vara självbärande. Koncernens resultat för räkenskapsperioden 2020 var -748 miljoner euro (94), huvudsakligen på grund av förlustreserveringarna i ansvarsstocken för exportgarantier till följd av den situation som coronavirusepidemin orsakat. Koncernens kostnads-/intäktsförhållande 2020 var 26,4 procent (25,4). Finnvera är befriat från inkomstskatt. De mål som ministeriet ställt upp för bolaget med anledning av coronavirusepidemin uppnåddes 2020. Två av de nio ursprungliga närings- och ägarpolitiska målen uppnåddes, fem uppnåddes delvis och två uppnåddes inte. Soliditeten i Finnveras verksamhet i Finland ska vara minst 15 procent. Soliditeten i den inhemska verksamheten var 25,1 procent (29,4) vid utgången av 2020. Inget krav har ställts på soliditeten i Finnveras exportfinansiering, eftersom verksamheten inte kapitaliserats separat och exportgarantiverksamheten enligt lag ska vara självbärande på lång sikt. När soliditeten beräknas med beaktande av tillgångarna i fonden för exportgaranti- och specialborgensverksamheten och statsgarantifonden ligger exportfinansieringens uppskattade Tier 1-soliditet på 1,3 procent (6,9). Ministeriet följer upp hur exportfinansieringens ansvars- och riskposition och buffertmedel utvecklas.

Governia Oy

Governia är ett av staten helägt specialuppgiftsbolag, vars balansräkning används för utveckling av statsägda bolag och innehavsarrangemang utanför börsen. Bolagets uppgift är även att utveckla bolag i dess ägo.

GOVERNIA OY

Statens ägarandel

100 %

Ägarstyrning

Statsrådets kansli

Specialuppgift

Verka som bolag som bedriver statens placeringsverksamhet och som kan utnyttjas för specialarrangemang för ägande.

Styrelse 30.3.2021

Ilpo Nuutinen (ordf.), Niclas Köhler, Riitta Laitasalo, Pauliina Pekonen

Verkställande direktör

Maaret Heiskari

Nyckeltal	2020	2019
Omsättning, Mn €	27,1	18,5
Rörelsevinst, Mn €	6,2	1,4
Rörelsevinstprocent, %	22,9	7,6
Balansomslutning, Mn €	247	223
Soliditet, %	60,3	64,3
Nettoskuldssättningsgrad, %	31,0	20,1
Avkastning på eget kapital, %	3,9	1,5
Avkastning på sysselsatt kapital, %	3,1	1,4
Utdelning totalt, Mn €	0	0
Utdelning till staten, Mn €	0	0
Investeringar, Mn €	31,8	29,7
Anställda totalt 31.12	25	25
Anställda i Finland 31.12	25	25
Könsfördelning i ledningsgruppen, k/m	n/a	n/a
Könsfördelning i styrelsen, k/m	2/2	2/2
Totalt skatteavtryck	3,7	4,9
Skatteavtryck i Finland	3,6	4,7

Fokus på fastigheter

I slutet av räkenskapsperioden ägde Governia Kruunuasunnot Oy, Pietarin Suomi-Talo Oy, GoK

Oy och Rantasarfvik Oy. Under räkenskapsperioden köpte Governia den andra hälften av Rantasarfvik Oy, som bolaget tidigare ägde till 50 procent.

Koncernbolaget Kruunuasunnot Oy låter bygga och hyr ut fritt finansierade bostäder i sin ägo och tillhandahåller fastighetsförvaltningstjänster. Under räkenskapsperioden fortsatte Kruunuasunnot att utveckla sitt bostadsbestånd i enlighet med sin nya strategi genom att inleda nya bostadsprojekt och utveckla sitt tomt- och fastighetsbestånd.

Tre nya fastigheter för Kruunuasunnot blev klara under räkenskapsperioden. I dessa fastigheter i Åbo, Tammerfors och Säkylä finns totalt 158 nya bostäder. Byggprojekt inleddes på tre orter 2020 för 114 nya bostäder 2021 och 67 nya bostäder 2022. Coronavirusepidemin hade ingen betydande inverkan på bolagets affärsverksamhet.

Koncernbolaget GoK Oy bedriver fastighetsutvecklingsverksamhet. Bolaget sålde den sista tomten i detaljplaneområdet Kungseksberget i Helsingfors 2020. Tills vidare har bolaget ingen verksamhet eller anställd personal.

Rantasarfvik Oy sålde eller ingick preliminära avtal för 2021–2024 om försäljning av nästan alla planlagda tomter i byn Sarfvik i Kyrkslätt. I sin verksamhet fokuserar bolaget på att främja områdets planläggningsprojekt.

Pietarin Suomi-Talo Oy utvecklar Finlandshuset i S:t Petersburg till ett lönsamt service- och kundcenter. De lokaler som uthyrs har renoverats till ett modernt business- och evenemangscener. Alla renoveringar och ombyggnadsarbeten har slutförts. Coronavirusepidemin har påverkat Finlandshusets servicekoncept.

Hansel Ab

Hansel är en icke-vinstdrivande enhet för samordnad upphandling för den offentliga förvaltningen, och ägs av finska staten (65 procent) och Finlands Kommunförbund rf (35 procent).

HANSEL AB

Statens ägarandel

65 %

Ägarstyrning

Finansministeriet

Specialuppgift

Enhet för samordnad upphandling vars uppgift är att öka produktiviteten i den offentliga förvaltningen och vara en föregångare inom hållbar offentlig upphandling med samhällseffekt.

Styrelse 1.1.2021

Anna-Maija Karjalainen (ordf.), Timo Reina, Antti Koivula, Antti Laakso och Johanna Luukkonen

Verkställande direktör

Anssi Pihkala

Nyckeltal	2020	2019
Omsättning, Mn €	11,5	11,1
Rörelsevinst, Mn €	-1,8	-0,8
Rörelsevinstprocent, %	-15,7	-7,5
Balansomslutning, Mn €	13,0	14,7
Soliditet, %	62,3	68,1
Nettoskuldssättningsgrad, %	-111	-116
Avkastning på eget kapital, %	-19	-6,1
Avkastning på sysselsatt kapital, %	-19	-6,1
Utdelning totalt, Mn €	-	-
Utdelning till staten, Mn €	-	-
Investeringar, Mn €	-	0,03
Anställda totalt 31.12	118	116
Anställda i Finland 31.12	118	116
Könsfördelning i ledningsgruppen, k/m	5/2	5/2
Könsfördelning i styrelsen, k/m	2/3	2/3
Totalt skatteavtryck	4,3	4,1
Skatteavtryck i Finland	4,3	4,1

Översikt över händelserna 2020

År 2020 var det första fulla året då Hansel erbjöd sina tjänster till hela den offentliga förvaltningen i Finland. I ett innehavs- och

företagsarrangemang i september 2019 sålde staten 35 procent av aktierna i Hansel till Kommunförbundet. Genomförandet av integrationsstrategin avancerade planenligt trots att coronavirusepidemin försämrade utvecklingen av vissa gemensamma upphandlingar.

I lagstiftningen om offentlig upphandling och lagen om Hansel anges uppgifterna och rollen för enheten för samordnad upphandling. Hansel finansierar sin verksamhet med en serviceavgift för gemensamma upphandlingar som tas ut av leverantörerna samt genom att sälja experttjänster. Den genomsnittliga serviceavgiften 2020 var 0,95 procent (0,96 procent 2019).

Genom Hansels gemensamma upphandlingsavtal gjordes upphandlingar till ett värde av totalt 916 miljoner euro 2020 (900 miljoner 2019). Den planerade ökningen med hundra miljoner euro blev till följd av coronaviruset endast 16 miljoner euro, det vill säga två procent. Försäljningen av konkurrensutsättningstjänster 2020 uppgick till 2,0 miljoner euro (1,7 miljoner 2019) och försäljningen av tjänster för utveckling av upphandlingsverksamheten till 417 000 euro (345 000 2019).

Integrationsstrategi 2019–2023

Enligt integrationsstrategin är bolagets vision att samordna den offentliga upphandlingen i Finland. En hörnsten i strategin är att erbjuda kunderna en utmärkt digital serviceupplevelse och ett brett serviceurval och att ligga i framkant inom hållbar upphandling med samhällseffekt. Enligt sin strategi eftersträvar Hansel en förebildlig egen verksamhet, en solid värdegrund och en integrerande kultur för att bli en attraktiv arbetsgivare och den mest ansedda experten inom offentlig upphandling. På grund av företagsarrangemanget är Hansels verksamhet för lustbringande fram till 2022, då resultatet väntas bli positivt.

HAUS Kehittämiskeskus Ab

Effekten av HAUS utbildning och utveckling ökade mätt i omsättning till 8,5 miljoner euro, varav 2,4 miljoner euro bestod av export av god förvaltning inom den internationella verksamheten.

HAUS KEHITTÄMISKESKUS AB

Statens ägarandel

100 %

Ägarstyrning

Finansministeriet

Specialuppgift

Erbjuda utbildnings- och utvecklingstjänster för reformer av ledarskapet och kompetensen inom förvaltningen

Styrelse 1.1.2021

Timo Laitinen (ordf.), Ilona Lundström (vice ordf.), Susanna Niinistö-Sivuranta, Laura Ylä-Sulkava, Tom Lindholm

Verkställande direktör

Kyösti Väkeväinen

Nyckeltal	2020	2019
Omsättning, Mn €	8,5	8,0
Rörelsevinst, Mn €	1,0	-0,1
Rörelsevinstprocent, %	11,8	-1,3
Balansomslutning, Mn €	4,6	3,7
Soliditet, %	48,5	34,6
Nettoskuldsetningsgrad, %	-212,5	-333
Avkastning på eget kapital, %	88,8	-14,4
Avkastning på sysselsatt kapital, %	74,3	-10,9
Utdelning totalt, Mn €	0	0
Utdelning till staten, Mn €	0	0
Investeringar, Mn €	0	0
Anställda totalt 31.12	40	36
Anställda i Finland 31.12	35	31
Könsfördelning i ledningsgruppen, k/m	3/2	4/2
Könsfördelning i styrelsen, k/m	3/2	3/2
Totalt skatteavtryck Mn €	1,8	1,8
Skatteavtryck i Finland Mn €	1,8	1,8

Översikt över händelserna 2020

Coronavirusepidemin medförde många förändringar jämfört med tidigare år. Enligt databasen

Tutkihankintoja.fi minskade statens köp av utbildningar med 25 procent. Utbildningarna omarbetades till digitalt format, vilket var lyckat. HAUS betjänade 210 olika organisationer. Antalet användare i den digitala lärmiljön överskred 49 000. Utbildningarna hade totalt 7 700 deltagare. Projekt genomfördes i 14 länder under totalt 800 utvecklingsdagar. Den internationella verksamheten försvårades på grund av att resandet upphörde och oroligheter förekom i målländerna, och därför anpassades genomförandet av projekten. Ett viktigt projekt var stödet för arrangemangen inför givarkonferensen för Afghanistan. Sitras, finansministeriets och HAUS gemensamma tvååriga projektavtal om ledningsutbildningen Förnyare gick ut och förlängs med ett avtal mellan ministeriet och HAUS.

Företagsansvar

HAUS företagsansvar avspeglas i det högklassiga och övertygande genomförandet av kärnuppgiften. Digitala lösningar är en del av företagsansvaret. Tack vare fjärruppkoppling, distansuppdrag i den internationella verksamheten samt den digitala lärmiljön kan belastningen på miljön minskas avsevärt eftersom resor inte behövs och arbetstid frigörs för produktiv verksamhet. Koldioxidutsläppen härstammar huvudsakligen från flygresorna. De minskade med 70 procent jämfört med året innan.

Personalen distansarbetade från och med mars och företaget stödde distansarbetet och arbetsandan. HAUS Compliancefunktion byggdes upp till stöd för en hållbar företagsverksamhet. Bolaget utbildade personalen och införde en anmälningsskanal. Utöver detta fokuserade HAUS på att sköta konkurrensutsättningar och upphandlingar förstklassigt och stödde statens personalpolitik bland annat genom arbetsrotation.

Hästinstitut Ab

Hästinstitutets specialuppgift är att driva en yrkesläroanstalt i hästbranschen och att ordna och utveckla utbildningen på området. Vid Hästinstitutet verkar ett nationellt träningscenter för hästsport.

HÄSTINSTITUT AB

Statens ägarandel

25 %

Ägarstyrning

Undervisnings- och kulturministeriet

Specialuppgift

Driva en yrkesläroanstalt i hästbranschen och ett nationellt träningscenter för hästsport

Styrelse 30.3.2020

Thomas Stenius (ordf.), Vesa Mäkinen, Jouko Käkönen, Petri Puhakainen, Jari Kesäniemi, Nora Forstén, Jukka Koivisto

Verkställande direktör

Pauliina Mansikkamäki

Nyckeltal	2020	2019
Omsättning, Mn €	7,0	8,0
Rörelsevinst, Mn €	-0,3	0,1
Rörelsevinstprocent, %	-4,3	1,3
Balansomslutning, Mn €	4,7	5,0
Soliditet, %	74,5	78,0
Nettoskuldssättningsgrad, %	-22,9	-43,6
Avkastning på eget kapital, %	-8,1	5,3
Avkastning på sysselsatt kapital, %	-7,5	2,5
Utdelning totalt, Mn €	0	0
Utdelning till staten, Mn €	0	0
Investeringar, Mn €	0,1	0,7
Anställda totalt 31.12	83	77
Anställda i Finland 31.12	83	77
Könsfördelning i ledningsgruppen, k/m	3/1	3/1
Könsfördelning i styrelsen, k/m	1/6	1/5
Totalt skatteavtryck, Mn €	0,6	0,6
Skatteavtryck i Finland, Mn €	0,6	0,6

Rekordantal examina

År 2020 var exceptionellt för Hästinstitutet liksom för resten av världen. Coronavirusläget påverkade alla läroanstaltens och träningsscenrets verksamheter. Restriktionerna och avbrotten i verksamheten i samband med coronaviruset sänkte Hästinstitutets omsättning med cirka en miljon euro. Åtgärderna enligt strategin från 2018 fortsatte med fokus på utvecklingen av bodelsstrukturen och verksamheten för att stabilisera den ekonomiska basen och stärka den kommersiella verksamheten. Studieprestationerna var fler än någonsin: 431 studerandeår, 147 examina och 27 000 kompetenspoäng. Träningsscenret inledde ett samarbete med två elitryttare. Det ekonomiska saneringsprogrammet som inleddes 2017 avbröts på grund av coronavirusepidemin. Utgångspositionen för det kommande året är utmanande.

Förändringar i hästbranschen

Förändringarna i hästbranschen omvärld fortsatte också under det gångna året. Hästbranschen är på väg att snabbt anpassa sig till samhällets förändrade förväntningar. Av branschen och Hästinstitutet krävs framtidförmågor, anpassningsförmåga och förmåga att identifiera och utnyttja nya möjligheter. Hästinstitutets uppgift är att göra de studerande till framtida proffs med kunskaper och färdigheter som tjänar den moderna hästbranschen. De unga åldersklasserna i Finland minskar kraftigt under de kommande åren. De minskande åldersklasserna kräver planmässighet vid läroanstalterna och en förmåga att säkerställa branschen attraktionskraft för potentiella framtida yrkespersoner.

Kommunfinans Abp

Kommunfinans tillhandahåller finansieringstjänster för kommunsektorn och bostadsproduktion som subventioneras av staten. Bolaget ägs av kommunerna, Keva och staten. Kommunfinans skaffar sin finansiering på den internationella kapitalmarknaden.

KOMMUNFINANS ABP

Statens ägarandel

16 %

Ägarstyrning

Statsrådets kansli

Specialuppgift

Trygga förmånlig finansiering till bostadsproduktion och renoveringar som subventioneras av staten.

Styrelse 25.3.2021

Kari Laukkanen (ordf.), Maaria Eriksson (vice ordf.), Markku Koponen, Vivi Marttila, Tuomo Mäkinen, Minna Smedsten, Denis Strandell, Leena Vainiomäki, Kimmo Viertola

Verkställande direktör

Esa Kallio

Nyckeltal	2020	2019
Omsättning, Mn €	532	718
Rörelsevinst, Mn €	194	131
Rörelsevinstprocent, %	36	18
Balansomslutning, Mn €	44 042	38 934
Soliditet, %	3,9	4,0
Egna tillgångar i relation till riskvägda poster, %	132,7	107,9
Avkastning på eget kapital, %	9,4	6,8
Kapitalavkastning totalt, %	0,4	0,3
Utdelning totalt (förslag), Mn €	20,3	6,3
Utdelning till staten, Mn €	3,3	1,0
Investeringar, Mn €	8,2	3,6
Anställda totalt 31.12	165	167
Anställda i Finland 31.12	165	167
Könsfördelning i ledningsgruppen, k/m	1/6	1/6
Könsfördelning i styrelsen, k/m	4/4	6/3
Totalt skatteavtryck	14,4	10,8
Skatteavtryck i Finland	14,4	10,8

Kommunfinans betydelse framhövdes under undantagsåret

Coronavirusepidemin innebar utmaningar för många sektorer, även om de värsta scenarierna inte besannades. Efterfrågan på den finansiering som Kommunfinans erbjuder ökade i synnerhet i början av epidemin, och tidvis stod Kommunfinans finansiering i praktiken för hela den kortfristiga kommuncertifikatsmarknaden. Kommunfinans goda anseende och lyckade strategi för internationell kapitalanskaffning garanterade bolagets tillgång till finansiering under hela epidemin. Under året skaffade bolaget totalt 11 miljarder euro nytt långfristigt kapital, vilket var 49 procent mer än året innan. Kommunfinans beviljade under året 4,7 miljarder euro i finansiering för nya objekt, vilket är cirka 52 procent mer än 2019. I synnerhet i mars–maj påverkades den stora efterfrågan av bedömningen att epidemin skulle öka kommunernas utgifter samtidigt som intäkterna skulle minska. Efterfrågan ökade också eftersom en del andra finansiärer tillfälligt lämnade marknaden. Epidemins konsekvenser för bostadsproduktionen var små, och efterfrågan på finansiering för allmännyttig bostadsproduktion förblev oförändrad.

Ny hållbar finansieringsprodukt

År 2016 var bolaget det första kreditinstitutet som i Finland lanserade grön finansiering avsedd för miljöinvesteringar, och 2020 kompletterade bolaget sitt urval av hållbara finansieringsprodukter med samhällelig investering. Denna typ av investeringar inriktas på särskilt verkningsfulla projekt som genererar bred samhällsnytta, till exempel fastigheter som används för boende och välfärdsfrämjande för specialgrupper eller för utbildning.

Trafikstyrningsbolag Fintraffic Ab

Trafikstyrningsbolag Fintraffic (fram till 31.12.2020 Traffic Management Finland Ab) tillhandahåller trafikledningstjänster för alla trafikformer och producerar trafikinformation. Bolaget främjar en säker, smidig och miljövänlig trafik.

TRAFIKSTYRNINGSBOLAG FINTRAFFIC AB

Statens ägarandel

100 %

Ägarstyrning

Kommunikationsministeriet

Specialuppgift

Producera trafikledningstjänster för samhällets, näringslivets och myndigheternas behov samt producera trafikinformation

Styrelse 12.4.2021

Tero Ojanperä (ordf.), Juha Majanen, Kirsi Nuotto, Teemu Penttilä, Mari Puoskari, Karri Salminen, Seija Turunen

Verkställande direktör

Pertti Korhonen

Nyckeltal	2020	2019
Omsättning, Mn €	182,4	221,9
Rörelsevinst, Mn €	-8,0	21,3
Rörelsevinstprocent, %	-4,4	9,6
Balansomslutning, Mn €	230,1	237,6
Soliditet, %	69,8	71,6
Nettoskuldsettingsgrad, %	-1,4	-40,9
Avkastning på eget kapital, %	-5,7	8,6
Avkastning på sysselsatt kapital, %	-4,6	12,6
Utdelning totalt, Mn €	0	0
Utdelning till staten, Mn €	0	0
Investeringar, Mn €	60,8	22,8
Anställda totalt 31.12	1125	1103
Anställda i Finland 31.12	1125	1103
Könsfördelning i ledningsgruppen, k/m	2/9	1/9
Könsfördelning i styrelsen, k/m	3/3	3/3
Totalt skatteavtryck, Mn €	33,4	47,3
Skatteavtryck i Finland, Mn €	33,4	47,3

Verksamhetsöversikt 2020

Omsättningen för trafikstyrningsbolaget Fintraffic Ab var 182,4 miljoner euro. Omsättningen från flygtrafiken var 49,3 miljoner euro (80,2 år 2019), från spårtrafiken 69,6 miljoner euro (74,4), från vägtrafiken 43,5 miljoner euro (44,0) och från sjötrafiken 18,1 miljoner euro (21,7). Rörelseförlusten var 8 miljoner euro. Förlustresultatet berodde på coronavirusepidemins effekt på efterfrågan på flygtrafiktjänster. Den massiva anpassningen av produktionen av flygtrafiktjänster täckte inte intäktsförlusterna.

Efterfrågan på trafikledningstjänster inom väg-, sjö- och spårtrafiken förblev nära föregående års nivå, och lönsamheten uppnådde den målsatta måttliga nivån. Tack vare utvecklingen av verksamheten sjönk kostnaderna för tjänsteproduktionen märkbart. Bolaget producerade trots epidemin trafikledningstjänster störningsfritt och bidrog på det sättet till trafiksäkerheten.

Fintraffic påskyndade enligt sin strategi projekt som stöder det finländska trafiksystemet både på trafiksystems nivå och inom de olika trafikformerna. Målet är att tillsammans med aktörerna i branschen kombinera data och tjänster så att rese- och logistikkedjorna fungerar så smidigt som möjligt. Bolaget fortsatte förbättra trafikledningstjänsternas kvalitet, driftsäkerhet och effektivitet i alla trafikformer.

Hållbarhet i affärsverksamheten

Fintraffic har integrerat hållbarheten i sitt beslutsfattande. Bolaget genomförde 2020 en väsentlighetsanalys av hållbarhetsfrågorna och publicerade en hållbarhetsrapport enligt GRI-referensramen. Fintraffic arbetar i alla sammanhang för att förebygga olyckor, minska trafikutsläppen och bygga upp en arbetsgemenskap utan diskriminering. Samhällseffekterna styr bolagets verksamhet.

Solidium Oy

Solidium äger minoritetsandelar i nationellt viktiga börsnoterade bolag. Bolaget agerar på marknadsvillkor och placeringsbeslut fattas enbart när de ekonomiska förutsättningarna uppfylls.

SOLIDIUM OY

Statens ägarandel

100 %

Ägarstyrning

Statsrådets kansli

Specialuppgift

Stärka och balansera inhemskt innehav i nationellt viktiga börsnoterade företag och på lång sikt öka innehavens ekonomiska värde.

Styrelse 30.11.2020

Harri Sailas (ordf.), Aaro Cantell (vice ordf.), Timo Ahopelto, Jannica Fagerholm, Marjo Miettinen, Laura Raitio, Kimmo Viertola

Verkställande direktör

Antti Mäkinen

Nyckeltal	2020	2019
Omsättning, Mn €	0,0	0,0
Rörelsevinst, Mn €	-3,8	-3,9
Räkenskapsperiodens vinst, Mn €	210,6	297,2
Balansomslutning, Mn €	6 949,4	8 193,2
Soliditet, %	95	90
Avkastning av placeringar till verkligt värde, %	-7,9	-2,9
Förvaltningskostnadsförhållande, %	0,05	0,05
Substansvärde, Mn €	6 572,1	7 340,8
Utdelning totalt, Mn €	0	338,0
Utdelning till staten, Mn €	0	338,0
Anställda totalt 31.12	12	12
Anställda i Finland 31.12	12	12
Könsfördelning i ledningsgruppen, k/m	2/5	2/5
Könsfördelning i styrelsen, k/m	3/4	3/4
Totalt skatteavtryck	120	13
Skatteavtryck i Finland	120	13

Ekonomisk utveckling under räkenskapsperioden

Solidiums räkenskapsperiod är 1.7–30.6. Bolaget har ingen omsättning. Solidiums rörelsevinst för räkenskapsperioden var cirka -3,8 (-3,9) miljoner euro, det vill säga på samma nivå som året innan. Resultatet för Solidium räkenskapsperioden 2020 består i huvudsak av utdelningen på 230 (337) miljoner euro till bolaget.

Solidiums operationer på marknaden

Under räkenskapsåret köpte Solidium aktier för sammanlagt 410 miljoner euro. Solidium köpte aktier i Nokia för 207 miljoner euro, i Nokian Renkaat för 55 miljoner euro och i Konecranes för 25 miljoner euro. Solidiums innehav i TietoEVERY minskade från 10,0 procent till 6,3 procent, men ökade igen till 10,0 procent till följd av en aktieaffär med Apax till ett värde av 123 miljoner euro.

Solidium sålde aktier för sammanlagt 578 miljoner euro under räkenskapsperioden. Solidium sålde aktier i Kemira för 84 miljoner euro och Nordea-aktier från Sampos extrautdelning för 36 miljoner euro. Dessutom sålde Solidium aktier i Sampo för cirka 458 miljoner euro.

Coronaviruskris och omstrukturering

Coronaviruskrisen påverkade också aktieportföljens utveckling. Värdet sjönk kraftigt med den övriga marknaden i mars 2020. Också återhämtningen var snabb. Aktieportföljens avkastning blev slutligen -8,3 (-3,0) procent för räkenskapsperioden. Epidemin hade också konsekvenser för portföljbolagens verksamhet, och det ledde till leveranssvårigheter. Flera bolag minskade sin utdelning.

Solidium har integrerat hållbarhetsarbetet i analysen. Placeringsteamerna gör hållbarhetsanalyser av portföljbolagen och Solidium för en aktiv dialog med intressentgrupperna.

STUK International Ab

Bolaget tillhandahåller sakkunnigtjänster för myndighetskompetens inom säker användning av kärnenergi och strålning och samarbetar tätt med Strålsäkerhetscentralen (STUK). Bolagets kunder är utländska myndigheter med ansvar för strålnings- och kärnsäkerhet och andra aktörer inom den offentliga sektorn.

STUK INTERNATIONAL AB

Statens ägarandel

100 %

Ägarstyrning

Social- och hälsovårdsministeriet

Specialuppgift

Syftet med försäljningen av tjänster är att generera vinst och främja kompetensutvecklingen vid Strålsäkerhetscentralen.

Styrelse 31.12.2020

Ilona Lindholm (ordf.), Kirsi Alm-Lytz, Jorma Aurela, Ilpo Nuutinen, Petteri Tiippana

Verkställande direktör

Pekka Ottavainen

Nyckeltal	2020	2019
Omsättning, Mn €	0,3	0,3
Rörelsevinst, Mn €	0,0	0,0
Rörelsevinstprocent, %	5,8	0,0
Balansomslutning, Mn €	2,0	3,7
Soliditet, %	67,0	38,7
Nettoskuldssättningsgrad, %	-118,3	-199,2
Avkastning på eget kapital, %	2,4	-10,3
Avkastning på sysselsatt kapital, %	1,5	-2,9
Utdelning totalt, Mn €	0,0	0,0
Utdelning till staten, Mn €	0,0	0,0
Investeringar, Mn €	0,0	0,0
Anställda totalt 31.12	1	1
Anställda i Finland 31.12	1	1
Könsfördelning i ledningsgruppen, k/m	0/1	0/1
Könsfördelning i styrelsen, k/m	2/3	2/3
Totalt skatteavtryck		
Skatteavtryck i Finland		

Bolagets verksamhet

Bolagets syfte är i första hand att möjliggöra försäljning av Strålsäkerhetscentralen STUK:s internationella sakkunnigtjänster i så hög grad som möjligt på marknadsvillkor. Bolagets sakkunnigtjänster är baserade på köp från underleverantörer. Den viktigaste samarbetspartnern är STUK. Kvalitetsmålet för tjänsterna är att de ska vara som producerade av STUK. Detta beaktas särskilt vid valet av andra underleverantörer vid sidan av STUK.

Förutom på serviceutbudet kring kärnenergi satsar bolaget på export av säker användning av strålning, övervakning av miljöns strålsäkerhet och beredskapskompetens och i den mån det är möjligt konsultationstjänster vid övervakning av kärnmaterial och säkerhetsarrangemang. Bolaget utvecklar sakkunnigtjänster baserade på säker användning av strålning och säker kärnenergi.

Under det fjärde verksamhetsåret har bolaget i liten skala fortsatt leverera sakkunnigtjänster till kunderna. På grund av utmaningarna i samband med coronaviruset har bolaget satsat särskilt på produktutveckling. Dessutom har man deltagit i utvalda anbudsförfaranden. Samarbetet med Strålsäkerhetscentralen har fördjupats och dessutom har man satsat allt mer på marknadsföring.

Suomen Erillisverkot Oy

Koncernen Suomen Erillisverkot är ett statsägt specialuppgiftsbolag med uppgift att säkerställa den kritiska ledningen av vårt samhälle, kommunikationen och informationssamhällets tjänster under alla förhållanden.

SUOMEN ERILLISVERKOT OY

Statens ägarandel

100 %

Ägarstyrning

Statsrådets kansli

Specialuppgift

Byggande och drift av datakommunikationsnät och andra säkerhetsnät som används av myndigheterna inom den offentliga förvaltningen och för att garantera samhällets säkerhet samt tillhandahålla relaterade tjänster.

Styrelse 31.3.2021

Ilpo Nuutinen (ordf.), Tuula Haataja, Leena Hellfors, Sara Kajander, Hannu Kauppinen, Janne Koivukoski, Arja Lehtonen, Maria Nikkilä

Verkställande direktör

Timo Lehtimäki

Nyckeltal	2020	2019
Omsättning, Mn €	104,4	102,4
Rörelsevinst, Mn €	6,9	1,6
Rörelsevinstprocent, %	6,6 %	1,6 %
Balansomslutning, Mn €	257,2	253,4
Soliditet, %	88,7 %	87,8 %
Nettoskuld sättningsgrad, %	-5,8 %	-7,8 %
Avkastning på eget kapital, %	2,4 %	0,3 %
Avkastning på sysselsatt kapital, %	2,9 %	0,6 %
Utdelning totalt, Mn €	0	0
Utdelning till staten, Mn €	0	0
Investeringar, Mn €	28,1	19,0
Anställda totalt 31.12	379	370
Anställda i Finland 31.12	379	370
Könsfördelning i ledningsgruppen, k/m	2/6	1/5
Könsfördelning i styrelsen, k/m	5/3	4/4
Totalt skatteavtryck, Mn €	14,6	17,0
Skatteavtryck i Finland, Mn €	14,6	17,0

Den målmedvetna utvecklingen av bolaget fortsatte under epidemiåret

Övergången till 4G- och 5G-bredbandstjänster för myndighetsnätet Virve avancerade betydligt samtidigt som Säkerhetsnätet fortsatt utvecklades planmässigt och driften förblev stabil. I projektet Virve 2.0 nådde bolaget ett viktigt etappmål då tioåriga avtal om radionättjänster ingicks med Elisa och om informationssystem med Ericsson. Investeringarna i serverhallstjänster och driften av andra säkra verksamhetskritiska tjänster som bolaget producerar avancerade stadigt även under undantagsåret. Bolagets kunder kommer att få många nya möjligheter när 4G- och 5G-teknik tas i bruk före 2025. Den viktigaste reformen är prioriteringen av myndighetstrafik så att ett särskilt frekvensband reserveras för myndigheterna. 5G-tjänsterna ger också en snabbare och bättre användarupplevelse för de parter som ansvarar för den samhällskritiska kommunikationen. I enlighet med det treåriga reformprogram som inleddes 2020 centraliserades alla koncernens stöd- och förvaltningstjänster samt dotterbolaget Leijonaverkots IKT-tjänster till moderbolaget. Efter räkenskapsperiodens slut bolagiserades Leijonaverkots programvaruverksamhet till Deltagon Oy, som såldes till Kyberleijona Oy. Kyberleijona är Erillisverkots intressebolag och SSH:s dotterbolag. Företagsaffären väntas bli genomförd under den första hälften av 2021.

Ekonomiskt resultat och företagsansvar

Företaget klarade också ekonomiskt sett året bra, och överträffade rentav de uppställda målen. Omsättningen ökade till 104,4 miljoner euro (102,4) och rörelsevinsten ökade till 6,9 miljoner euro (1,6). Även koncernens soliditetsgrad förblev starka 88,7 procent. Bolagets uppdaterade hållbarhetsprogram integrerar hållbarheten allt starkare i företagets strategi och ledningsprocesser. Programmet eftersträvar bland annat minskade koldioxidutsläpp, välbefinnande i arbetet och hållbara upphandlingar.

Suomen Ilmailuopisto Oy

Suomen Ilmailuopisto är en särskild yrkesläroanstalt som utbildar yrkespiloter för trafikflygets behov i Finland och utvecklar utbildningen i luftfartsbranschen samt övriga luftfartstjänster.

SUOMEN ILMAILUOPISTO OY

Statens ägarandel

49,5 %

Ägarstyrning

Statsrådets kansli

Specialuppgift

Driva en läroanstalt som tillhandahåller utbildning inom luftfart

Styrelse 29.3.2021

Kai-Petteri Purhonen (ordf.), Jaakko Schildt, Juho Sinkkonen, Tuula Lybeck

Verkställande direktör

Juha Siivonen

Nyckeltal	2020	2019
Omsättning, Mn €	9,3	10,5
Rörelsevinst, Mn €	0,4	0,1
Rörelsevinstprocent, %	4,3	1,0
Balansomslutning, Mn €	19,9	19,4
Soliditet, %	94,4	94,3
Nettoskulsättningsgrad, %	-38,2	-37,4
Avkastning på eget kapital, %	2,2	0,5
Avkastning på sysselsatt kapital, %	2,7	0,5
Utdelning totalt, Mn €	0	0
Utdelning till staten, Mn €	0	0
Investeringar, Mn €	0,2	0,7
Anställda totalt 31.12	46	48
Anställda i Finland 31.12	46	48
Könsfördelning i ledningsgruppen, k/m	1/6	1/6
Könsfördelning i styrelsen, k/m	1/3	1/3
Totalt skatteavtryck, Mn €	3,0	3,1
Skatteavtryck i Finland, Mn €	3,0	3,1

Ekonomisk utveckling

Suomen Ilmailuopisto Oy är en särskild yrkesläroanstalt med uppgift att svara mot behovet av trafikflygare i Finland genom att utbilda förstklassiga piloter. Bolagets ekonomiska mål är ett driftsbidrag som räcker till för att trygga investeringarna och den framtida verksamheten. Bolaget är icke-vinstdrivande och har ingen utdelning till ägarna. Största delen av omsättningen utgörs av den statsandel som beviljas av undervisnings- och kulturministeriet.

År 2020 var Ilmailuopistos omsättning 9,3 miljoner euro, vilket var cirka 12 procent mindre än året innan. Minskningen i omsättningen berodde huvudsakligen på att verksamheten stannade upp till följd av coronavirusepidemin. Ilmailuopistos undervisning avbröts för några månader under 2020. Endast en ny undervisningsgrupp startades under året, i stället för två som i vanliga fall. Samtidigt ledde avbrottet i verksamheten till kostnadsbesparingar och för personalen till i snitt två veckor långa permitteringar under våren. Räkenskapsperiodens resultat var 377 000 euro.

Ansvarsfull pilotutbildning

Suomen Ilmailuopisto betonar säkerhet, i synnerhet flygsäkerhet, i sitt företagsansvar. Det är avgörande att bolagets verksamhet inte medför någon fara för de studerande, personalen eller utomstående. Ilmailuopistos miljöansvar gäller i synnerhet utsläppen från flygverksamheten. De senaste årens investeringar i nyare flygplan märks tydligt som minskad bränsleförbrukning. Jetplanens andel har minskats i utbildningen och det bidrar till minskningen av avgasutsläppen. En stor del av flygutbildningen ordnas i simulatorer som har små miljökonsekvenser.

Finlands Malmförädling Ab

Den grundläggande uppgiften för Finlands Malmförädling är att maximera värdet på finländska mineraler på ett hållbart sätt. Till koncernen hör utöver moderbolaget också Terrafame Ab, Sokli Oy och Finnish Battery Chemicals Oy med dotterbolag.

FINLANDS MALMFÖRÄDLING AB

Statens ägarandel

100 %

Ägarstyrning

Arbets- och näringsministeriet

Specialuppgift

Utveckling av batterivärdekedjan för elbilar, aktivt ägarskap och tekniskt utvecklingsarbete.

Styrelse 26.3.2020

Antti Kumm (ordf.), Janne Känkänen (vice ordf.), Teija Kankaanpää, Ilpo Korhonen och Eeva Ruokonen.

Verkställande direktör

Matti Hietanen

Nyckeltal	2020	2019
Omsättning, Mn €	338,3	310,4
Rörelsevinst, Mn €	-17,5	-9,066
Rörelsevinstprocent, %	-5,2 %	-2,9 %
Balansomslutning, Mn €	975,9	861,615
Soliditet, %	50,9 %	53,5 %
Nettoskuldssättningsgrad, %	19,6 %	4,4 %
Avkastning på eget kapital, %	-3,9 %	-8,9 %
Avkastning på sysselsatt kapital, %	-0,2 %	-3,5 %
Utdelning totalt, Mn €	0	0
Utdelning till staten, Mn €	0	0
Investeringar, Mn €	190,4	124,9
Anställda totalt 31.12	888	768
Anställda i Finland 31.12	888	768
Könsfördelning i ledningsgruppen	1/5	1/4
Könsfördelning i styrelsen	2/3	3/4
Totalt skatteavtryck	-4	25
Skatteavtryck i Finland	-4	25

Fokus på batterivärdekedjan

Finlands Malmförädling förhandlade om projekt för utveckling av batterivärdekedjan med flera potentiella företagspartner. Längst avancerade förhandlingarna om fabriker för prekursorer (pCAM) och katodaktivmaterial (CAM) och de teknisk-ekonomiska utredningarna i samband med dessa. I mars inleddes också MKB-förfarandet för pCAM- och CAM-fabrikerna, som på hösten avgränsades till Kotka och Fredrikshamn.

I slutet av året var Finlands Malmförädlingens innehav i Terrafame Ab 66,8 procent och i Keliber Oy 26,3 procent. Terrafames viktigaste projekt under året var en batterikemikaliefabrik där produktionen inleddes våren 2021. Också Kelibers litiumhydroxidprojekt framskred. I slutet av året ingicks ett avtal med Yara Suomi Oy om köp av Soklis gruvprojekt, och två procent av Sotkamo Silver Ab såldes på börsen.

Det tekniska arbetet fokuserade på att stödja utvecklingen av batteriaffärsverksamheten och planeringen av investeringar. Portföljbolagens tekniska resultat följdes aktivt. I forskningen var årets viktigaste tema mineralråvarornas spårbarhet, och det arbetet fortsätter.

Stöd av hållbarhetsprogrammet

Finlands Malmförädling baserar sitt hållbarhetsarbete på ett program som publicerades i början av året. Det viktigaste stegen gällde förberedelserna inför investeringar, samt granskningen av hållbarheten i samarbetsrelationerna och portföljbolagens behandling av miljö- och klimatfrågor. På hösten publicerade dotterbolaget Terrafame en verifierad livscykelanalys som visade att den nya fabriken klimatavtryck från nickelsulfat är mer än 60 procent mindre än genomsnittet vid tillverkning av nickelsulfat.

Finlands Industriinvestering Ab (Tesi)

Finlands Industriinvestering är statens kapitalinvesteringsbolag vars uppgift är att främja tillväxt och internationalisering i finländska företag och att utveckla kapitalinvesteringsmarknaden i Finland. Företaget investerar direkt i målföretagen och via kapitalinvesteringsfonder.

FINLANDS INDUSTRIINVESTERING AB (TESI)

Statens ägarandel

100 %

Ägarstyrning

Arbets- och näringsministeriet

Specialuppgift

Utveckla kapitalinvesteringsmarknaden, förnya näringslivet och skapa tillväxtföretag.

Styrelse 31.12.2020

Kimmo Jyllilä (ordf.), Pauli Kariniemi, Riku Huttunen, Minna Helppi, Annamaria Paloheimo, Riitta Tiuraniemi, Anniina Heinonen

Verkställande direktör

Jan Sasse

Nyckeltal	2020	2019
Omsättning, Mn €	226,3	64,6
Rörelsevinst, Mn €	221,61	95,5
Rörelsevinstprocent, %	97,9 %	147,9 %
Balansomslutning, Mn €	1499,3	1129,7
Soliditet, %	94,5 %	96,3 %
Nettoskuldsettingsgrad, %	-32,5 %	-37,1 %
Avkastning på eget kapital, %	16,4 %	7,5 %
Avkastning på sysselsatt kapital, %	20,1 %	9,2 %
Utdelning totalt, Mn €	0	0
Utdelning till staten, Mn €	0	0
Investeringar, Mn €	175,5	118,1
Anställda totalt 31.12	35	37
Anställda i Finland 31.12	35	37
Könsfördelning i ledningsgruppen, k/m	1/6	1/6
Könsfördelning i styrelsen, k/m	4/3	4/3
Totalt skatteavtryck, Mn €	10,0	9,8
Skatteavtryck i Finland, Mn €	10,0	9,8

Positiv utveckling på marknaden

År 2020 gjorde Finlands Industriinvestering investeringar för totalt 248 miljoner euro. Vid utgången av 2020 förvaltade bolaget kapitalinvesteringar till ett värde av 1,9 miljarder euro.

Investeringsobjekten var 97 fonder och 73 direkta målföretag. Kasvurahastojen Rahasto (KRR) IV, som investerar 175 miljoner euro i finländska fonder i start- och tillväxtfasen, inledde sin investeringsverksamhet i början av 2020. Totalt har KRR-fonderna (406 miljoner euro) hittills investerat i 34 fonder (över 240 finländska företag). Programmet för cirkulär ekonomi och det med EIB gemensamma EFSI-programmet, som startade 2018, fortsatte. För att förebygga skadliga konsekvenser av coronaviruspandemin inledde Finlands Industriinvestering i april ett stabiliseringsprogram för medelstora företag och i juni programmet Venture Bridge för tillväxtföretag i startfasen. Vid utgången av året hade totalt 51 miljoner euro placerats i tio företag via stabiliseringsprogrammet, och 12,4 miljoner euro i 14 företag via Venture Bridge. Under 2020 genomförde Finlands Industriinvestering en tredelad undersökning för att få en heltäckande uppfattning av de små och medelstora företagens situation. Undersökningsresultaten användes inom statsförvaltningen bland annat i professor Vesa Vihriäläs arbetsgrupp som utredde konsekvenserna av coronaviruskrisen. Forskningsresultaten är öppettillgängliga för allmänheten. Antalet arbetstillfällen vid Finlands Industriinvesterings målföretag ökade med nästan 6 700 under 2019. Företagens omsättning i Finland ökade med 12 procent under 2019.

Finlands Industriinvesterings verksamhet styrs av statens ägarpolitiska riktlinjer om företagsansvar. Företagsansvaret är en integrerad princip i investeringspolitiken, och företagsansvaret fullföljs tillsammans med andra investerare och med målföretagen. I lagen om statsbolaget Finlands Industriinvestering Ab anges mål för bolagets lönsamhet på lång sikt. Bolagets resultat har varit positivt sedan 2014. Bolagets resultat för räkenskapsperioden var 179 miljoner euro. Bland annat lyckade avyttringar bidrog till det goda resultatet.

Teknologiska forskningscentralen VTT Ab

Teknologiska forskningscentralen VTT är en av Europas ledande forsknings- och teknologioorganisationer. VTT hjälper företag att växa och samhället att nå framgång genom tillämpad forskning.

TEKNOLOGISKA FORSKNINGSCENTRALEN VTT AB

Statens ägarandel

100 %

Ägarstyrning

Arbets- och näringsministeriet

Specialuppgift

Verkställighetsuppgifter inom närings- och innovationspolitiken

Styrelse 31.12.2020

Pekka Tiitinen (ordf.), Heli Antila, Matti Hietanen, Jukka Kola, Harri Leiviskä, Teemu Moisala, Marja-Riitta Pihlman

Verkställande direktör

Antti Vasara

Nyckeltal	2020	2019
Omsättning, Mn €	148,9	147,2
Rörelsevinst, Mn €	13,3	3,9
Rörelsevinstprocent, %	8,9 %	2,6 %
Balansomslutning, Mn €	284,1	263,7
Soliditet, %	69,5 %	64,7 %
Nettoskuldsättningsgrad, %	-74,2 %	-72,4 %
Avkastning på eget kapital, %	7,3 %	2,0 %
Avkastning på sysselsatt kapital, %	8,4 %	2,7 %
Utdelning totalt, Mn €	0	0
Utdelning till staten, Mn €	0	0
Investeringar, Mn €	20,4	23,3
Anställda totalt 31.12	1 961	1 919
Anställda i Finland 31.12	1 961	1 919
Könsfördelning i ledningsgruppen, k/m	6/3	6/3
Könsfördelning i styrelsen, k/m	2/5	4/3
Totalt skatteavtryck	39,0	36,8
Skatteavtryck i Finland	39,0	36,8

VTT Ab:s verksamhet 2020

VTT:s mål är att tillsammans med kunderna och andra forskningspartner lösa vår tids största samhällsutmaningar och på det sättet skapa

hållbar tillväxt, arbetstillfällen och välfärd. Exempel på sådana utmaningar är klimatförändringen, resursknappheten, samhällets övergripande säkerhet, industrins förnyelse och förutsättningarna för välbefinnande och ett sunt liv.

Utifrån VTT:s strategiska val utvecklas spetskompetens i världsklass för att lösa utmaningarna. Arbetet för att stärka industrins leverantörskedjor och produktionens konkurrenskraft stöds genom visioner och färdplaner. För att dra nytta av energiomställningen bygger VTT tillsammans med Aalto-universitetet och företagen en ledande utvecklingsmiljö för rena och smarta stadslösningar. Utöver att främja regeringens klimatmål förbättras den finländska industrins konkurrenskraft med hjälp av digitalisering och FUI-verksamhet. Särskild finansiering har beviljats för ekosystem och nätverk för cirkulär ekonomi och utvecklingen av nya modeller för värdeskapande och fördelning i den cirkulära ekonomin. VTT och det finländska uppstarts-företaget IQM i kvantbranschen började bygga Finlands första kvantdator 2020. Dessutom utvecklas forskningskompetensen inom kvantteknikens tillämpningsområden. VTT:s unika forskningsinfrastruktur och utvecklingsmiljöer ger företagen goda möjligheter att sammanvända infrastruktur och på det sättet utveckla nya exportprodukter och tjänster. Under 2020 fortsatte VTT investera i sina pilotförsöks- och forskningsmiljöer för att säkerställa att spetskompetensen kontinuerligt utvecklas.

Målen för alla de mått på företagsansvar som hade satts upp för VTT uppnåddes. Enligt intressentgruppernas väsentlighetsanalys prioriterades en hög forskningsetik, den allmänna etiken i verksamheten samt omsorgsfull hantering av data och egendom i VTT:s verksamhet. Kraven i principbeslutet om statens ägarpolitik uppfyllades till väsentliga delar.

Fonden för industriellt samarbete Ab (Finnfund)

Finnfund främjar ekonomisk och social utveckling i mälländerna genom att finansiera projekt inom den privata sektorn. Bolaget är en riskfinansiär och riktar största delen av sin finansiering till länder med låg inkomstnivå eller lägre medelinkomstnivå.

FONDEN FÖR INDUSTRIELLT SAMARBETE AB (FINNFUND)

Statens ägarandel

95,73 %

Ägarstyrning

Utrikesministeriet

Specialuppgift

Finnfund främjar ekonomisk och social utveckling i mälländerna genom att finansiera projekt inom den privata sektorn.

Styrelse 20.3.2020

Robert Wihtol (ordf.), Pirita Mikkanen (vice ordf.), Helena Airaksinen, Nicholas Andersson, Jussi Haarasilta, Anu Hämäläinen, Hanna Loikkanen, Antero Toivainen.

Verkställande direktör

Jaakko Kangasniemi

Nyckeltal	2020	2019
Omsättning, Mn €	0	0
Rörelsevinst, Mn €	-12,3	-12,5
Rörelsevinstprocent, %	0	0
Balansomslutning, Mn €	721,4	615,7
Soliditet, %	41,7	43,4
Nettoskuldssättningsgrad, %	107,4	111,3
Avkastning på eget kapital, %	-9,3	0,3
Avkastning på sysselsatt kapital, %	9,9	7,9
Utdelning totalt, Mn €	0	0
Utdelning till staten, Mn €	0	0
Investeringar, Mn €	0,4	1,1
Anställda totalt 31.12	85	81
Anställda i Finland 31.12	85	81
Könsfördelning i ledningsgruppen, k/m	2/4	2/4
Könsfördelning i styrelsen, k/m	4/4	4/4
Totalt skatteavtryck		
Skatteavtryck i Finland	n/a	n/a

Coronavirusepidemin försämrade resultatet

Coronavirusepidemin dominerade 2020. Dels var Finnunds utvecklingsfinansiering viktigare än förr för kundföretagens hantering av krisen och tryggandet av de arbetstillfällena och näringar de skapat. Dels försämrades lönsamheten för bolagets investeringar och beredningen av nya investeringsbeslut gick långsammare på grund av reserestriktionerna.

Under 2020 fattade Finnfund trots problemen i omvärlden 32 nya investeringsbeslut för sammanlagt 212 miljoner euro. Finnunds investeringstillgångar ökade med 51 miljoner euro till 608 miljoner euro i slutet av året. Av de nya investeringsbesluten gällde 30 (95 procent av investeringarnas värde) utvecklingsländer med lägre medelinkomstnivå eller låginkomstnivå. Nedskrivningarna av investeringar till följd av coronavirusepidemin ledde till ett kraftigt negativt resultat.

År 2020 fortsatte staten stärka Finnunds finansieringsbas. Bolagets aktiekapital höjdes med totalt 60 miljoner euro. Dessutom höjdes maximibeloppet av den beviljade förbindelsen om ersättning av Finnunds förluster till 150 miljoner euro (tidigare 75 miljoner euro). Förbindelsen förbättrar Finnunds förutsättningar att verka i utvecklingsländer även under epidemin.

Utvecklingseffekterna i fokus

Finnunds viktiga roll som utvecklingspolitisk aktör har accentuerats i och med den ökade finansieringen. Samtidigt har bolagets betydelse i klimatfinansieringen ökat. Investeringarnas utvecklingseffekter och risker följs på bred front. Bolagets förvaltning har stärkts framför allt för att förbättra hanteringen av risker relaterade till miljö, samhällsansvar, skatteansvar och mänskliga rättigheter samt utvärderingen av investeringarnas utvecklingseffekter.

Tietokarhu Oy

Finska statens och TietoEVERYs gemensamma bolag Tietokarhu Ab har utvecklat och administrerat informationssystem för beskattningen sedan 1998. Bolaget har försatts i likvidation från och med den 1 januari 2021 när verksamheten upphörde.

TIETOKARHU OY

Statens ägarandel

20 % (röstandel 80 %)

Ägarstyrning

Finansministeriet

Specialuppgift

Ansvarar för sin del för att Skatteförvaltningens informationssystem möjliggör korrekt beskattning i rätt tid. Specialuppgiften upphörde vid utgången av 2020.

Styrelse (fram till 31.12.2020, likvidation från 1.1.2021)

Tomi Hytönen (ordf.), Tarja Rautio (vice ordf.), Mari Näätäsaari, Risto Fagerholm, Tiina Häkkä

Verkställande direktör (fram till 31.12.2020)

Jani Nissinen

Nyckeltal	2020	2019
Omsättning, Mn €	8,0	28,5
Rörelsevinst, Mn €	-3,1	8,0
Rörelsevinstprocent, %	-	28
Balansomslutning, Mn €	7,7	17,7
Soliditet, %	50,6	54,9
Nettoskuldsettingsgrad, %	0	0
Avkastning på eget kapital, %	-45,5	83,4
Avkastning på sysselsatt kapital, %	-45,5	101,9
Utdelning totalt, Mn €	-	2,8
Utdelning till staten, Mn €	-	0,6
Investeringar, Mn €	-	-
Anställda totalt 31.12	18	89
Anställda i Finland 31.12	18	89
Könsfördelning i ledningsgruppen, k/m	80/20%	67/33%
Könsfördelning i styrelsen, k/m	67/33%	80/20%
Totalt skatteavtryck	1,1	7,5
Skatteavtryck i Finland	1,1	7,5

Översikt över händelserna 2020

År 2020 präglades av förberedelserna inför nedläggningen av bolagets operativa

verksamhet. Staten och Tieto-EVERY Oyj beslutade på en extra bolagsstämma den 27 oktober 2020 att försätta bolaget i likvidation den 1 januari 2021. Tietokarhu Oy:s omsättning sjönk till cirka 28 procent av omsättningen 2019. Bolagets resultat var negativt under det sista operativa året. Soliditeten och likviditeten förblev fortsatt goda. Bolagets verksamhet 2020 dominerades av planeringen, genomförandet och testningen av de årliga ändringar som enligt lag trädde i kraft vid Skatteförvaltningen, stödet till Skatteförvaltningens it-systemförnyelse och underhållet och utvecklingen av Patent- och registerstyrelsens Företags- och organisationsdatasystem. Fokus låg på den kontrollerade överföringen av Skatteförvaltningens och Patent- och registerstyrelsens informationssystem, som bolaget ansvarat för, till en annan leverantör. Kundnöjdheten var fortsatt hög. Personalsättningen ökade under året, huvudsakligen i form av övergångar till TietoEVERY Oyj:s organisation. Under 2020 slutfördes också de åtgärder som avtalats i samarbetsförhandlingarna på grund av ekonomiska orsaker och produktionsorsaker. Programmet för att stödja personalens karriärutveckling var lyckat. När samarbetsförhandlingarna avslutats i oktober 2019 konstaterades ett behov av att minska högst 56 personer före utgången av 2020. Totalt sades 36 personer upp, varav 29 personer under 2020.

Tietokarhu Oy:s operativa verksamhet upphörde den 31 december 2020 och från och med den 1 januari 2021 har bolaget försatts i likvidation i syfte att avveckla aktiebolaget. Likvidationen har gått planligt och bolagets medel räcker till för att täcka de kvarvarande åtgärderna. Likvidationsförfarandet kommer att avslutas med att bolagets eget kapital delas ut i andelar till aktieägarna efter att alla fordringar betalats till fordringsägarna. Avsikten är att bolaget ska vara avvecklat hösten 2021.

Klimatfonden Ab (Statens utvecklingsbolag Vake)

Statens utvecklingsbolag Vake blev Klimatfonden Ab i slutet av december 2020 genom en ändring i bolagsordningen.

KLIMATFONDEN AB

Statens ägarandel

100 %

Ägarstyrning

Arbets- och näringsministeriet (fram till 21.12.2020 statsrådets kansli)

Specialuppgift

Styrelse 21.12.2020

Perttu Puro (ordf.), Mirva Antila, Kari Hämekoski, Mammu Kaario, Juho Korpi, Petri Peltonen, Erja Turunen

Verkställande direktör

Paula Laine

Nyckeltal	2020	2019
Omsättning, Mn €	98,6	71,8
Rörelsevinst, Mn €	95,9	68,0
Rörelsevinstprocent, %	97,3	95
Balansomslutning, Mn €	3884	1 916
Soliditet, %	88	100
Nettoskuldsettingsgrad, %	-3,0	-1,7
Avkastning på eget kapital, %	5,0	3,2
Avkastning på sysselsatt kapital, %	6,0	3,7
Utdelning totalt, Mn €	0	0
Utdelning till staten, Mn €	0	0
Investeringar, Mn €	0	0
Anställda totalt 31.12	9	10
Anställda i Finland 31.12	9	10
Könsfördelning i ledningsgruppen, k/m		
Könsfördelning i styrelsen, k/m	3/4	2/3
Totalt skatteavtryck	28	8,7
Skatteavtryck i Finland	28	8,7

Vake blev Klimatfonden

I februari 2020 offentliggjorde Marins regering på sitt klimatmöte en färdplan som anger tidsplanen och målen för klimatåtgärderna och

fastställer nya åtgärder som stöder klimatneutralitet. Ett beslut var att bilda en klimatfond med Vake som grund, som ska fokusera på att bekämpa klimatförändringen, främja digitaliseringen och påskynda en koldioxidsnål industri. I februari 2020 tillsattes en tjänstemannaarbetsgrupp med uppgift att planera en verksamhetsmodell för klimatfonden.

På sommaren i samband med den fjärde tilläggsbudgeten meddelade regeringen att bolaget kapitaliseras med 300 miljoner euro. Kapitaliseringen genomfördes dock inte under 2020. I samband med budgetförhandlingarna fattades beslutet att Vake blir Klimatfonden och att ägarstyrningen överförs till arbets- och näringsministeriet. Vakes aktieinnehav i Posti Abp (49,9 procent), Altia Abp (36,24 procent), Vapo Ab (16,7 procent) och Nordic Morning Oyj (100 procent) överfördes i december som kapitalåterbäring till statsrådets kansli, varefter bolaget överfördes till arbets- och näringsministeriets besittning. Vake behöll ett innehav på 8,3 procent i Neste Abp, och Klimatfondens verksamhet finansieras med utdelningen från Neste. Ägarstyrningen av Nesteaktierna som ägs av Klimatfonden kvarstår hos statsrådets kansli. Genom en ändring i bolagsordningen ändrades Vake i december till Klimatfonden, som fick ett nytt handlingsdirektiv, en ny styrelse och ett investeringsråd.

Bolagets operativa verksamhet gällde främst planering av den framtida verksamheten, utveckling av förvaltningen samt att administrera, ackumulera och analysera finansieringsprojekt. Bolaget fick 86,2 (71,8) miljoner euro i utdelning 2020. Klimatfonden ska fokusera på att motarbeta klimatförändringen, främja digitaliseringen och påskynda en koldioxidsnål industri.

Veikkaus Ab

Veikkaus har ensamrätt att ordna penningspel i Finland. Bolagets resultat redovisas i sin helhet till förmånsförmedlarministerierna (UKM, SHM, JSM) som delar ut medlen till de i lagen fastställda förmånstagargrupperna.

VEIKKAUS AB

Statens ägarandel

100 %

Ägarstyrning

Statsrådets kansli

Specialuppgift

Bolagets specialuppgift fastställs i lotterilagen

Styrelse 18.3.2021

Olli-Pekka Kallasvuo (ordf.), Leena Vainiomäki (vice ordf.), Hanna Sievinen, Christian Cedercreutz, Anne Larilahti, Juha Pantzar, Pekka Hurtola

Verkställande direktör

Olli Sarekoski

Nyckeltal	2020	2019
Omsättning, Mn €	1 260,3	1 690,7
Rörelsevinst, Mn €	680,5	1 009,3
Rörelsevinstprocent	54,0	59,7
Balansomslutning*, Mn €	1 032,9	1 360,8
Soliditet, %	82,4	86,5
Nettoskuldssättningsgrad, %	-17,9	-12,0
Avkastning på eget kapital, %	68,2	86,7
Avkastning på sysselsatt kapital, %	68,3	86,8
Utdelning totalt, Mn €	0	0
Utdelning till staten, Mn €	0	0
Investeringar	29,7	32,6
Anställda totalt 31.12	1 592	1 606
Anställda i Finland 31.12	1 592	1 606
Könsfördelning i ledningsgruppen, k/m	5/5	3/6
Könsfördelning i styrelsen, k/m	3/4	3/4
Totalt skatteavtryck, Mn €	220,9	281,1
Skatteavtryck i Finland, Mn €	220,9	281,1

*Merparten av balansomslutningen är av karaktären genomgångspost, och denna andel består i sin helhet av räkenskapsperiodens resultat som delas ut till förmånsförmedlarministerierna och av vissa kortfristiga skulder till spelarna.

Betydande resultat effekt av coronaviruset

Veikkaus Ab:s resultat 2020 minskade märkbart till följd av bolagets åtgärder för att förebygga spelproblem och i synnerhet till följd av coronavirusepidemin. För att förebygga spridningen av coronaviruset stängdes bolagets egna spelplatser och utspridda spelautomater först för fyra månader på våren i hela landet och sedan på nytt i slutet av november i en stor del av landet. Coronavirusåtgärderna ledde också till permitteringar.

Omsättningen (spelbidraget) 2020 var 1 260,3 miljoner euro. Resultatet, 680,4 miljoner euro, underskred den summa som förmånsförmedlarministerierna angett i statsbudgeten 2020 för utdelning till förmånstagarna (1 082 miljoner euro). Veikkaus betalar inte ut någon utdelning, utan hela räkenskapsperiodens resultat delas ut till de förmånsförmedlarministerier (UKM, SHM, JSM) som anges i lotterilagen. Bolagets framtida verksamhetsförutsättningar beror i hög grad på den pågående reformen av lotterilagen. I reformprojektet försöker statsrådets kansli enligt regeringsprogrammet agera för att stärka Veikkaus verksamhetsförutsättningar och därigenom bolagets ekonomi.

Strategi med fokus på hållbarhet

Under 2020 fattade Veikkaus viktiga beslut för en mer hållbar spelmiljö. Den uppdaterade strategin betonar spelarorienterat ansvar och utgår från en tryggare och ansvarsfullare spelmiljö. För att uppnå detta fattades flera viktiga beslut och vidtogs flera viktiga åtgärder, till exempel minskades antalet utspridda spelautomater med 8 000. Dessutom inför Veikkaus stegvis obligatorisk identifiering för alla penningspel under 2021–2023.

Rundradion Ab

Bolagets uppgift är att tillhandahålla ett mångsidigt och heltäckande allmännyttigt programutbud i tv och radio med tillhörande special- och tilläggstjänster för alla på lika villkor. Tjänsterna ska tillhandahållas i allmänna kommunikationsnät både riksomfattande och på landskapsnivå

RUNDRADION AB

Statens ägarandel

99,98 %

Ägarstyrning

Förvaltningsråd som utses av riksdagen/
kommunikationsministeriet

Specialuppgift

Tillhandahålla ett heltäckande programutbud i tv och radio med tillhörande special- och tilläggstjänster för alla

Styrelse 31.12.2020

Thomas Wilhelmsson (ordf.), Katri Viippola, Pauliina Ahokas,
Kai Huotari, Lauri Kontro, Pauliina Mäkelä, Sirpa Ojala

Verkställande direktör

Merja Ylä-Anttila

Nyckeltal	2020	2019
Omsättning, Mn €	487,6	478,0
Rörelsevinst, Mn €	8,8	6,1
Rörelsevinstprocent, %	1,8	1,3
Balansomslutning, Mn €	368,7	308,7
Soliditet, %	38,6	43,8
Nettoskuldssättningsgrad, %	12,7	21,6
Avkastning på eget kapital, %	5,2	4,5
Avkastning på sysselsatt kapital, %	4,7	0,1
Utdelning totalt, Mn €	0	0
Utdelning till staten, Mn €	0	0
Investeringar, Mn €	82,5	87,6
Anställda totalt 31.12	3 296	3 304
Anställda i Finland 31.12	3 283	3 209
Könsfördelning i ledningsgruppen, k/m	6/6	5/5
Könsfördelning i styrelsen, k/m	4/3	3/4
Totalt skatteavtryck, Mn €	98,9	86
Skatteavtryck i Finland, Mn €	98,8	86

Utvecklingen av affärsverksamheten

Rundradion Ab (Yle) lyckades bra med att uppnå sina strategiska mål och stärka publikrelationen. Av finländarna använde 96 procent minst en Yle-tjänst varje vecka.

Coronavirusepidemin och de påföljande restriktionerna påverkade Yles verksamhet avsevärt. Yle kompletterade sitt utbud och gjorde omorganiseringar. Åtgärderna tog hänsyn till publikens nya behov, inställda stora idrotts- och kulturevenemang och den finländska kreativa branschens situation. Programutbudet planerades med hänsyn till epidemins konsekvenser för finländarnas vardag i olika åldersgrupper.

När undantagsförhållanden utlysts i Finland förmedlade Yle statsrådets och myndigheternas presskonferenser i direktsändning och tillhandahöll sändningssignalen också för andra medier samt inledde specialnyhetssändningar i tv, radio och Arenan. Yle införde konceptet Yle Vardagsrum med musik, underhållning och kultur i tv. Yle ökade andelen finländsk musik i radiokanaler. Sändningen från självständighetsdagen på slottet producerades på ett nytt sätt med hänsyn till coronavirusrestriktionerna. Samhällsprojektet Hyvin Sanottu – Bra sagt inleddes för att utveckla debattkulturen.

Yle och MTV Oy säkrade för första gången tillsammans sändningsrättigheterna för herr-VM i fotboll 2026. Under 2020 gjorde Yle betydande tilläggsatsningar på tjänster för special- och minoritetsgrupper.

Samhällsansvar

Yle fullgör sitt samhällsansvar genom sin allmännyttiga verksamhet och genom att agera som ansvarsfull företagsmedborgare.

1.11 Informationskällor samt beräkningsformler för nyckeltalen

Uppgifterna i bilaga 4 till denna årsberättelse är baserade på offentligt material. För bilagan har man valt ut sådana uppgifter om statens aktieportfölj och bolag som enligt ägarstyrningsavdelningens uppfattning är relevanta. Uppskattningarna av bolagens utdelning är förenade med stor osäkerhet. Ägarstyrningsavdelningen analyserar bolagen självständigt och anlägger egna synpunkter på situationen för varje bolag. Ägarstyrningsavdelningen har räknat ut nyckeltalen enligt beräkningsformlerna nedan. Nyckeltalen kan avvika från dem som bolagen själva räknat ut. Skillnaderna beror bland annat på vilka poster som i det enskilda fallet räknas in i bolagets jämförbara vinst.

$$\text{Rörelsevinst -\%} = \frac{\text{rörelsevinst}}{\text{omsättning}} \times 100$$

$$\text{Soliditet, \%} = \frac{\text{eget kapital + minoritetsandel}}{\text{balansomslutning - erhållna förskott}} \times 100$$

$$\text{Avkastning på sysselsatt kapital, \%} = \frac{\text{vinst före skatt + ränte- och andra finansiella kostnader}}{\text{sysselsatt kapital i medeltal}} \times 100$$

$$\text{Avkastning på eget kapital, \%} = \frac{\text{nettoresultat}}{\text{eget kapital (medeltal för räkenskapsperioden)}} \times 100$$

$$\text{Nettoskuld-sättningsgrad, \%} = \frac{\text{räntebärande nettoskulder}}{\text{eget kapital}} \times 100$$

$$\text{Utdelnings-avkastning, \%} = \frac{\text{utdelning/aktie}}{\text{aktiekurs}} \times 100$$

$$\text{Utdelnings-relation, \%} = \frac{\text{utdelning/aktie}}{\text{nettoresultat/aktie}} \times 100$$

$$\text{Avkastning på hela kapitalet, \%} = \frac{\text{rörelsevinst - skatter}}{\text{balansomslutning i medeltal}} \times 100$$

$$\text{Egna medel i relation till riskvägda belopp, \%} = \frac{\text{egna medel sammanlagt}}{\text{riskvägda fordringar}} \times 100$$

1.12 Innehavsandelar och riksdagsfullmakter 31.12.2020

Börsbolag	Ägarstyrning	Grupp	Statens innehav %	Nedre gräns för innehavet %
Altia Abp	SRK	1a	36,2 %	0,0 %
Elisa Abp	Solidium Oy	1a	10,0 %	0,0 %
Finnair Abp	SRK	1b	55,8 %	50,1 %
Fortum Abp	SRK	1b	50,8 %	50,1 %
Kemira Oyj	Solidium Oy	1a	10,2 %	0,0 %
Konecranes Abp	Solidium Oy	1a	8,5 %	0,0 %
Metso Outotec Oyj	Solidium Oy	1a	14,9 %	0,0 %
Neste Abp ¹⁾	SRK	1b	44,7 %	33,4 %
Nokia Abp	Solidium Oy	1a	5,2 %	0,0 %
Nokian Renkaat Oyj	Solidium Oy	1a	7,8 %	0,0 %
Outokumpu Oyj	Solidium Oy	1a	21,7 %	0,0 %
Sampo Abp	Solidium Oy	1a	8,0 %	0,0 %
SSAB	Solidium Oy	1a	12,6 %	0,0 %
Stora Enso Oyj	Solidium Oy	1a	10,7 %	0,0 %
TietoEVERY Abp	Solidium Oy	1a	10,0 %	0,0 %
Valmet Abp	Solidium Oy	1a	11,1 %	0,0 %
Totalt (antal)		16		

1) Av Neste Abp:s aktier ingår 8,31 procent i Klimatfonden Ab:s balansräkning

SRK= Ägarstyrningsavdelningen vid statsrådets kansli

Onoterade kommersiella bolag	Ägarstyrning	Grupp	Statens innehav %	Nedre gräns för innehavet %
Arctia Ab	SRK	1b	100,0 %	50,1 %
Boreal Växtförädling Ab	SRK	1b	60,8 %	50,1 %
Finavia Abp	SRK	1b	100,0 %	100,0 %
Fingrid Oyj ²⁾	FM	1b	28,2 %	50,1 %
Gasum Oy ³⁾	SRK	1b	100,0 %	50,1 %
Gasgrid Finland Oy ⁴⁾	FM	1b	100,0 %	50,1 %
Kemijoki Oy ⁵⁾	SRK	1a	50,1 %	0,0 %
Leijona Catering Oy	SRK	1b	100,0 %	100,0 %
Motiva Oy	SRK	1b	100,0 %	100,0 %
Nordic Morning Group Abp	SRK	1a	100,0 %	0,0 %
Patria Abp	SRK	1b	50,1 %	50,1 %
Posti Group Abp	SRK	1b	100,0 %	50,1 %
Finlands Färjetrafik Ab	SRK	1b	100,0 %	100,0 %
Myntverket i Finland Ab	SRK	1a	100,0 %	50,1 %
Finska Centralen för Utsädespotatis Ab	SRK	1b	22,0 %	0,0 %
Suomen Viljava Oy	SRK	1b	100,0 %	100,0 %
Tapio Ab	SRK	1b	100,0 %	100,0 %
Vapo Oy	SRK	1b	50,1 %	33,4 %
VR-Group Ab	SRK	1b	100,0 %	100,0 %
Totalt (antal)		19		
Kommersiella bolag totalt		35		

2) Försörjningsberedskapscentralen 24,9 %

3) Statens direkta innehav 26,5% av aktierna och 50,2% av rösterna. Resten av aktierna ägs av det helt statsägda specialuppgiftsbolaget Gasonia Ab.

4) FM 26,5 % av aktierna och 50,2 % av rösterna, Suomen Kaasuverkko Ab 73,5 % av aktierna och 49,8 % av rösterna

5) Ändringar i innehavet förutsätter godkännande av delägaravtalet.

Bolag som sköter specialuppgifter	Ägarstyrning	Grupp	Statens innehav %	Nedre gräns för innehavet %
A-Kruunu Oy	MM	2	100,0 %	100,0 %
Alko Ab	SHM	2	100,0 %	100,0 %
Egendomsförvaltningsbolaget Arsenal Ab ⁶⁾	FM	2	100,0 %	100,0 %
Business Finland Oy ⁷⁾	ANM	2	100,0 %	100,0 %
Cinia Ab	KM	2	77,5 %	50,1 %
CSC – Tieteen tietotekniikan keskus Oy	UKM	2	70,0 %	50,1 %
DigiFinland Oy	FM	2	100,0 %	100,0 %
FinnHEMS Oy	SHM	2	100,0 %	100,0 %
Finnpilot Pilotage Oy	SRK	2	100,0 %	100,0 %
Finnvera Abp	ANM	2	100,0 %	100,0 %
Gasonia Oy	SRK	2	99,0 %	0,0 %
Governia Oy	SRK	2	100,0 %	100,0 %
Hansel Ab	FM	2	100,0 %	100,0 %
HAUS Kehittämiskeskus Ab	FM	2	100,0 %	100,0 %
Hästinstitut Ab	UKM	2	25,0 %	0,0 %
Klimatfonden Ab	ANM	2	100,0 %	100,0 %
Kommunfinans Abp	SRK	2	16,0 %	0,0 %
Oppiva Invest Oy ⁸⁾	UBS	2	100,0 %	100,0 %
Nordiska Järnvägar Ab	KM	2	100,0 %	100,0 %
Solidium Oy	SRK	2	100,0 %	100,0 %
STUK International Ab	SHM	2	100,0 %	100,0 %
Suomen Erillisverkot Oy	SRK	2	100,0 %	100,0 %
Suomen Ilmailuopisto Oy	SRK	2	49,5 %	0,0 %
Suomen Kaasuverkko Oy	FM	2	100,0 %	100,0 %
Finlands Malmförädling Ab	ANM	2	100,0 %	0,0 %
Finlands Industriinvestering Ab	ANM	2	100,0 %	100,0 %
Teknologiska forskningscentralen VTT Ab	ANM	2	100,0 %	100,0 %

Bolag som sköter specialuppgifter	Ägarstyrning	Grupp	Statens innehav %	Nedre gräns för innehavet %
Fonden för industriellt samarbete Ab (Finnfund)	UM	2	93,4 %	50,1 %
Tietokarhu Oy ⁸⁾	FM	2	20,0 %	50,1 %
Traffic Management Finland Ab	KM	2	100,0 %	100,0 %
Veikkaus Ab	SRK	2	100,0 %	100,0 %
Rundradion Ab	KM	2	100,0 %	100,0 %
Totalt (antal)		32		
Samtliga totalt (antal)		67		

6) I likvidation

7) Ägarstyrning vid ämbetsverket Business Finland

8) Ägarstyrning hos Utbildningsstyrelsen (UBS)

9) Statens andel av rösterna 80 %

KM = Kommunikationsministeriet

UKM = Undervisnings- och kulturministeriet

SHM = Social- och hälsovårdsministeriet

ANM = Arbets- och näringsministeriet

UM = Utrikesministeriet

FM = Finansministeriet

SRK = Ägarstyrningsavdelningen vid statsrådets kansli

MM = Miljöministeriet

Bolagsgrupp 1 a: Som ägare har staten endast eller nästan enbart ett starkt investerarintresse. Vid organiseringen av ägarstyrningen ska den bestämmanderätt och det inflytande som hänför sig till statens andel beaktas, samt i anslutning till det ägarens risk och det ägarbaserade deltagandet i bolagets beslutsfattande.

Bolagsgrupp 1 b: Utöver ett starkt investerarintresse hänför sig till bolaget också strategiska intressen, varför det är skäl för staten att tills vidare kvarstå som en stark ägare eller på ett annat sätt säkerställa dessa strategiska intressen om ägarandelen minskas eller om staten avstår från sitt innehav.

Bolagsgrupp 2: Som ägare har staten ett specialintresse som anknyter till regleringen eller till myndighetsuppgifter: bolaget har en närings- eller samhällsuppgift eller en annan politisk uppgift eller specialroll som staten har fastställt.

SNELLMANSGATAN 1 A, HELSINGFORS
PB 23, 00023 STATSRÅDET
valtioneuvosto.fi/sv/
julkaisut.valtioneuvosto.fi

ISBN: 978-952-383-618-1 PDF
ISBN: 978-952-383-602-0 tryckt
ISSN: 2490-0966 PDF
ISSN: 2490-0613 tryckt